

JapKo[®]

NOVITÀ LUGLIO 2025



www.japko.it

CATALOGUE
FOR CARS AND
COMMERCIAL VEHICLES

CATALOGO
PER AUTOMOBILI E VEICOLI
COMMERCIALI

Filtri

FA-0339JM

Filtro aria



JAGUAR X-TYPE (CF1)
JAGUAR X-TYPE Estate

OE
4X43-9601-BA
C2S 26965
C2S 36774
C2S36774

Altezza [mm]: 56
Larghezza [mm]: 89
Lunghezza [mm]: 454
per N° OE: C2S36774
Tipo filtro: Cartuccia filtro

FAA-054JM

Filtro, Aria abitacolo



SEAT Mii (KF1_)
SKODA CITIGO
SKODA E-CITIGO (NE1)
VW LOAD UP
VW UP

OE
1S0 819 669
1S0819669

Altezza [mm]: 35
Larghezza [mm]: 182
Lunghezza [mm]: 254
per N° OE: 1S0 819 669
Tipo filtro: Filtro al carbone attivo

21DR03

Filtro, Aria abitacolo



DR DR 1.0 2 volumi /Coda spiovente

OE
3310100122

Altezza [mm]: 30
Larghezza [mm]: 63
Lunghezza 1 [mm]: 296
per N° OE: 3310100122
Tipo filtro: Filtro antipolline

21DR05

Filtro, Aria abitacolo



DR DR 4.0
DR DR 5.0 SUV
DR DR 6.0 SUV
DR DR 7.0 SUV
DR DR F35 SUV

OE
3310100025

Altezza [mm]: 35
Larghezza [mm]: 188
Lunghezza [mm]: 247
per N° OE: 3310100025
Tipo filtro: Filtro antipolline

FC-0202JM

Filtro carburante



ALFA ROMEO 147 (937)
ALFA ROMEO 156 (932)
ALFA ROMEO 156 Sportwagon (932)
ALFA ROMEO 166 (936)
CITROEN JUMPER Autobus (230P)
CITROEN JUMPER Autobus (244, Z_)

OE
0 K2KB 13480
0 K2KK 13483
0K2KK13 483A
1906 66
1906 67
1906 C3

Altezza [mm]: 158
Diametro esterno 2 [mm]: 68
Diametro esterno [mm]: 84
Diametro interno 2 [mm]: 60
Dimensioni filettatura uscita: M 16 X 1.5
per N° OE: 46797378
Tipo filtro: Filtro ad avvitamento

Frizione

Frizione

16702124

Cavo selezione marce



FIAT PUNTO Van (188AX)

OE

46749867
55186860
55194346
55234095

Lunghezza 1/Lunghezza 2 [mm]: 1060/807
Versione: comando innesto

1672170

Cavo selezione marce



LANCIA YPSILON (312, 846)

OE

46337008
46340343
55241305

Articolo complementare/Info integrativa:
Tirante doppio
Lunghezza 1 [mm]: 1200

1670280

Cavo selezione marce



ALFA ROMEO MITO (955)
FIAT GRANDE PUNTO (199)
FIAT PUNTO EVO (199)

OE

55199873
55223406
55230718

Lunghezza 1/Lunghezza 2 [mm]: 1190/803

1540205

Cavo comando, Comando frizione



IVECO DAILY I Autobus
IVECO DAILY I Cassone / Furgonato / Promiscuo
IVECO DAILY I Pianale piatto/Telaio
IVECO DAILY I Ribaltabile
IVECO DAILY II Cassone / Furgonato /
Promiscuo

OE

93809100
93812661

Lunghezza 1/Lunghezza 2 [mm]: 1115/900

1540218

Cavo comando, Comando frizione



FIAT PUNTO (176)
FIAT PUNTO Cabriolet (176C)
FIAT PUNTO Van (176L)

OE

7735823
7798973

Lunghezza 1/Lunghezza 2 [mm]: 855/465

1540222

Cavo comando, Comando frizione



FIAT 500 (312)
FIAT 500 C (312)
FIAT PANDA (169)
FIAT PANDA Van (141_)
FIAT PANDA Van (169)
FORD KA (RU8)

OE

1558930
55183097

Lunghezza 1/Lunghezza 2 [mm]: 995/650

Frizione

1540243

Cavo comando, Comando frizione

FIAT QUBO (225)



OE
55212927

Lunghezza 1 [mm]: 790
Lunghezza 2 [mm]: 257

920101

Kit frizione



MINI MINI (R50, R53)
MINI MINI (R56)
MINI MINI Cabriolet (R57)
MINI MINI CLUBMAN (R55)
MINI MINI CLUBVAN (R55)
MINI MINI COUNTRYMAN (R60)

OE
21 20 7 572 842
21207572842

Articolo complementare/Info integrativa 2:
con cuscinetto disinnesto
Articolo complementare/Info integrativa 2:
con disco frizione
Articolo complementare/Info integrativa: con
spingidisco frizione
Diametro esterno [mm]: 200
Forza scarto [N]: 4850
N° denti: 17
Profilo mozzo: 19,90 x 16,99
Tipo comando: Comando pressione

920304

Kit frizione



FORD FOCUS (DAW, DBW)
FORD FOCUS Station wagon (DNW)
FORD FOCUS Tre volumi (DFW)
FORD TOURNEO CONNECT
FORD TRANSIT CONNECT (P65_, P70_, P80_)

OE
1075681
1078012
1252581
1252613
1811321

Articolo complementare/Info integrativa 2:
con disco frizione
Articolo complementare/Info integrativa: con
dispositivo arresto centrale
Articolo complementare/Info integrativa: con
spingidisco frizione
Diametro esterno [mm]: 235
Forza scarto [N]: 4300
N° denti: 23
Pezzo nuovo:
Profilo mozzo: 25,9 x 22,9

920305

Kit frizione







FORD FOCUS (DAW, DBW)
FORD FOCUS Station wagon (DNW)
FORD FOCUS Tre volumi (DFW)
FORD TOURNEO CONNECT
FORD TRANSIT CONNECT (P65_, P70_, P80_)

OE
1075681
1078012
1116680
1252581
1252613
1331468

Articolo complementare/Info integrativa 2:
con disco frizione
Articolo complementare/Info integrativa 2:
senza cuscinetto disinnesto
Articolo complementare/Info integrativa: con
spingidisco frizione
Diametro esterno [mm]: 235
Forza scarto [N]: 4300
N° denti: 23
Pezzo nuovo:
Tipo comando: Comando pressione

Frizione

920401 	Kit frizione OPEL CORSA C (F08, F68) OPEL CORSA D OPEL CORSA D Van	OE 1606486 1606585 1629101 93185912 95518817	Articolo complementare/Info integrativa 2: con disco frizione Articolo complementare/Info integrativa: con spingidisco frizione Articolo complementare/Info integrativa: senza dispositivo arresto centrale Diametro esterno [mm]: 200 Forza scarto [N]: 4100 N° denti: 14 Pezzo nuovo: Profilo mozzo: 18,65 x 15,7 Tipo comando: Comando pressione
920600 	Kit frizione CITROEN BERLINGO (B9) CITROEN BERLINGO (K9) CITROEN BERLINGO (MF) CITROEN BERLINGO Furgonato (B9) CITROEN BERLINGO Furgonato (K9) CITROEN BERLINGO Furgonato (M_)	OE 1606876580 1610872680 1611268880 1611273080 1611273280 1611284780	Articolo complementare/Info integrativa 2: con cuscinetto disinnesto Articolo complementare/Info integrativa 2: con disco frizione Articolo complementare/Info integrativa: con spingidisco frizione Diametro esterno [mm]: 235 Forza scarto [N]: 5500 N° denti: 18 per costruttore volano: VALEO Pezzo nuovo: Profilo mozzo: 21 x 18
920602 	Kit frizione CITROEN BERLINGO (MF) CITROEN BERLINGO Furgonato (M_) CITROEN C2 (JM_) CITROEN SAXO (S0, S1) CITROEN XSARA (N1) CITROEN XSARA Break (N2)	OE 2050-H0 2050-H5 2050-Q8 2050-R3 2050-R6 2050H0	Articolo complementare/Info integrativa 2: con cuscinetto disinnesto Articolo complementare/Info integrativa 2: con disco frizione Articolo complementare/Info integrativa: con spingidisco frizione Diametro esterno [mm]: 200 Forza scarto [N]: 3850 N° denti: 18 Pezzo nuovo: Profilo mozzo: 20,97 x 18,2 Tipo comando: Comando pressione
920901 	Kit frizione SEAT IBIZA V (6J5, 6P5) SEAT IBIZA V SPORTCOUPE (6J1, 6P1) SEAT IBIZA V ST (6J8, 6P8) SKODA FABIA SKODA FABIA Combi SKODA ROOMSTER (5J)	OE 02A 141 165 A 02A 141 165 B 02A 141 165 D 02A 141 165 E 02A 141 165 G 02A 141 165 M	Articolo complementare/Info integrativa 2: con cuscinetto disinnesto Articolo complementare/Info integrativa 2: con disco frizione Articolo complementare/Info integrativa: con spingidisco frizione Diametro esterno 1 [mm]: 228 Diametro esterno [mm]: 230 Forza scarto [N]: 4800 N° denti: 28 Pezzo nuovo: Profilo mozzo: 20,3 x 22,1 Tipo comando: Comando pressione

Frizione

92S18

Kit frizione



SSANGYONG KORANDO

OE
3001034100

Diametro centraggio [mm]: 25,50
Diametro [mm]: 250
N° denti: 25

Giunti, Crociere, Cuffie

620105

Giunto omocinetico



MINI MINI (R50, R53)
MINI MINI (R56)
MINI MINI Cabriolet (R57)
MINI MINI CLUBMAN (R55)
MINI MINI Roadster (R59)

OE
31604853485
31604853486
31607589767
31607589768
31608605473
31608605474

Dentatura esterna, lato ruota: 26
Dentatura interna, lato ruota: 24
Diametro fascia elastica [mm]: 54
Dimensioni filettatura: M22X1,5
Lato montaggio: Assale anteriore bilaterale
Lunghezza [mm]: 141
Tipo trasmissione: trasmissione automat

620107

Giunto omocinetico



MINI MINI (R50, R53)
MINI MINI Cabriolet (R52)

OE
31601493977
31601503306
31601503307
31607518260
31607518261
31607525128

Dentatura esterna, lato ruota: 26
Dentatura interna, lato ruota: 23
Diametro fascia elastica [mm]: 53,5
Dimensioni filettatura: M22X1,5
Lato montaggio: Assale anteriore bilaterale
Lato montaggio: lato ruota
Lunghezza [mm]: 137,5

620252

Giunto omocinetico



CITROEN JUMPER Autobus
CITROEN JUMPER Furgonato
CITROEN JUMPER Pianale piatto/Telaio
FIAT DUCATO Autobus (250)
FIAT DUCATO Furgonato (250)
FIAT DUCATO Pianale piatto/Telaio (250)

OE
1349786080
46308391
46308487
46308498
71771441

Dentatura esterna, lato diff.le: 41
Dentatura interna, lato diff.le, coll. cambio: 27
Diametro fascia elastica [mm]: 34,85
Lato montaggio: Assale anteriore Dx
Lato montaggio: sul lato del cambio
Lunghezza [mm]: 505
Tipo trasmissione: cambio manuale a 5 m

620253

Giunto omocinetico









CITROEN JUMPER Autobus
CITROEN JUMPER Furgonato
CITROEN JUMPER Pianale piatto/Telaio
FIAT DUCATO Autobus (250)
FIAT DUCATO Furgonato (250)
FIAT DUCATO Pianale piatto/Telaio (250)

OE
1349785080
3273PP
40308336
46308336
46308401
46308488

Dentatura esterna, lato diff.le: 41
Dentatura interna, lato diff.le, coll. cambio: 29
Diametro fascia elastica [mm]: 34,85
Lato montaggio: Assale anteriore Dx
Lunghezza [mm]: 512
Tipo giunto: Giunto tripodo

Giunti, Crociere, Cuffie

620254 	Giunto omocinetico CITROEN JUMPER Autobus CITROEN JUMPER Furgonato CITROEN JUMPER Pianale piatto/Telaio FIAT DUCATO Autobus (250) FIAT DUCATO Furgonato (250) FIAT DUCATO Pianale piatto/Telaio (250)	OE 1369959080 46308316 46308488 46308502	Dentatura esterna, lato diff.le: 31 Dentatura interna, lato diff.le, coll. cambio: 29 Diametro fascia elastica [mm]: 34,85 Lato montaggio: Assale anteriore Dx Lato montaggio: sul lato del cambio Lunghezza [mm]: 639 Tipo trasmissione: cambio manuale 6 mar
620257 	Giunto omocinetico FIAT CROMA (194)	OE 51742367	Dentatura esterna, lato diff.le: 27 Dentatura interna, lato diff.le, coll. cambio: 26 Diametro fascia elastica [mm]: 35 Lato montaggio: Assale anteriore Lunghezza [mm]: 555,5
620258 	Giunto omocinetico FIAT BRAVO II (198) LANCIA DELTA III (844)	OE 55209140	Dentatura esterna, lato diff.le: 25 Dentatura interna, lato diff.le, coll. cambio: 26 Diametro fascia elastica [mm]: 34,9 Lato montaggio: anteriore Dx Lato montaggio: sul lato del cambio Lunghezza [mm]: 475,5 Tipo trasmissione: cambio manuale
620259 	Giunto omocinetico ALFA ROMEO 146 (930) FIAT MAREA (185) FIAT MAREA Weekend (185) FIAT PUNTO Van (176L) LANCIA DEDRA (835) LANCIA DEDRA SW (835)	OE 46307083 60813096	Dentatura esterna, lato ruota: 25 Dentatura interna, lato ruota: 22 Diametro fascia elastica [mm]: 52 Dimensioni filettatura: M24X1,5 Lato montaggio: Assale anteriore bilaterale Lato montaggio: lato ruota Lunghezza [mm]: 141 N° denti, anello ABS: 44
620262 	Giunto omocinetico ALFA ROMEO 159 (939) ALFA ROMEO 159 Sportwagon (939)	OE 46308276 46308746	Dentatura esterna, lato ruota: 30 Dentatura interna, lato ruota: 24 Diametro fascia elastica [mm]: 61 Dimensioni filettatura: M24X1,5 Lato montaggio: Assale anteriore Lato montaggio: lato ruota Lunghezza [mm]: 151
620315 	Giunto omocinetico FORD GALAXY (WA6) VOLVO V60	OE 1446280 1459764 1459773 36002894 6G913C313BA 6G913C313CA	Dentatura esterna, lato diff.le: 26 Dentatura interna, lato diff.le, coll. cambio: 28 Diametro fascia elastica [mm]: 40 Lato montaggio: Assale anteriore Dx Lato montaggio: sul lato del cambio Lunghezza [mm]: 485,5 Tipo trasmissione: Cambio automatico a 6 marce

Giunti, Crociere, Cuffie

620322

Giunto omocinetico



VOLVO C70 I Cabriolet
VOLVO C70 I Coupé
VOLVO S60 I
VOLVO S70 (LS)
VOLVO S80 I (TS, XY)
VOLVO V70 I (LV)

OE

30735122
30735138
30735151
30735339
30735340
30735341

Dentatura esterna, lato ruota: 36
Dentatura interna, lato ruota: 27
Diametro fascia elastica [mm]: 56,5
Lunghezza [mm]: 114
N° denti, anello ABS: 48

620323

Giunto omocinetico



FORD C-MAX II
FORD FOCUS III
FORD FOCUS III Cassone / coda spiovente
FORD FOCUS III Tre volumi
FORD FOCUS III Turnier
FORD FOCUS III Van

OE

1704636
1704637
1704639
1783753
1797212
1797215

Dentatura esterna, lato ruota: 27
Dentatura interna, lato ruota: 26
Diametro fascia elastica [mm]: 63,1
Dimensioni filettatura: M22X1,5
Lato montaggio: Assale anteriore
Lato montaggio: lato ruota
Lunghezza [mm]: 160
N° informazione tecnica: Groove Type Inner
Tipo trasmissione: cambio a 6 marce

620327

Giunto omocinetico



FORD KUGA I

OE

1534273
1595111
8V413C313AA
8V413C313AB

Dentatura esterna, lato diff.le: 26
Dentatura interna, lato diff.le, coll. cambio: 27
Diametro fascia elastica [mm]: 30
Lato montaggio: Assale anteriore Dx
Lato montaggio: sul lato del cambio
Lunghezza [mm]: 484,5

620417

Giunto omocinetico



CITROEN C3 AIRCROSS II
CITROEN C3 AIRCROSS II VAN (2C_, 2R_)
CITROEN C3 II
CITROEN C3 III (SX)
CITROEN C3 III Van (SX_, SY_)
CITROEN C4 CACTUS

OE

3273TY
9807280380
9808800780

Dentatura esterna, lato ruota: 25
Dentatura interna, lato ruota: 34
Diametro fascia elastica [mm]: 58,5
Lunghezza [mm]: 55,5

620419

Giunto omocinetico








OPEL MERIVA

OE






1603251
93176743

Dentatura esterna, lato ruota: 22
Dentatura interna, lato ruota: 22
Diametro fascia elastica [mm]: 52
Dimensioni filettatura: M20X1
Lunghezza [mm]: 156
N° denti, anello ABS: 29

Giunti, Crociere, Cuffie

62050 	Giunto omocinetico HYUNDAI TRAJET (FO) HYUNDAI TRAJET Cassone/Limousine spaziosa (FO)	OE 4950038930 4950038980 495003A312 49501-3A520	Dentatura esterna, lato ruota: 27 Dentatura interna, lato ruota: 26 Diametro fascia elastica [mm]: 60 Dimensioni filettatura: M22X1,5 Lato montaggio: Assale anteriore Lato montaggio: lato ruota Lunghezza [mm]: 164 N° denti, anello ABS: 47
620505 	Giunto omocinetico MERCEDES-BENZ CLASSE V (638/2) MERCEDES-BENZ VITO Autobus (638) MERCEDES-BENZ VITO Furgonato (638)	OE 0003300036 0003301585 3300036 3301585 6383380534 6383381634	Dentatura esterna, lato ruota: 27 Dentatura interna, lato ruota: 27 Diametro fascia elastica [mm]: 59,8 Dimensioni filettatura: M22X1,5 Lato montaggio: Assale anteriore Lato montaggio: lato ruota Lunghezza [mm]: 162 N° denti, anello ABS: 48 N° informazione tecnica: Groove Type Inner
62051 	Giunto omocinetico HYUNDAI ix35 (LM, EL, ELH) KIA SPORTAGE (JE_, KM_) KIA SPORTAGE (K00) KIA SPORTAGE (SL)	OE 495911F350 495911F710	Dentatura esterna, lato ruota: 30 Dentatura interna, lato ruota: 25 Diametro fascia elastica [mm]: 85 Dimensioni filettatura: M22X1,5 Lato montaggio: Assale anteriore Lato montaggio: lato ruota Lunghezza [mm]: 164,5 N° denti, anello ABS: 48
620618 	Giunto omocinetico PEUGEOT 406 (8B) PEUGEOT 406 Break (8E/F) PEUGEOT 406 Coupe (8C)	OE 32725P 32736Y	Dentatura esterna, lato ruota: 25 Dentatura interna, lato ruota: 39 Diametro fascia elastica [mm]: 59 Dimensioni filettatura: M24X1,5 Lato montaggio: Assale anteriore Lato montaggio: lato ruota Lunghezza [mm]: 152,5 N° denti, anello ABS: 48 N° informazione tecnica: Groove Type Inner
620619 	Giunto omocinetico PEUGEOT 206 2 volumi /Coda spiovente (2A/C) PEUGEOT 206 SW (2E/K) PEUGEOT 206 Tre volumi	OE 3272AE 3273AL	Dentatura esterna, lato ruota: 25 Dentatura interna, lato ruota: 22 Diametro fascia elastica [mm]: 60 Dimensioni filettatura: M24X1,5 Lato montaggio: Assale anteriore bilaterale Lato montaggio: lato ruota Lunghezza [mm]: 132,5 N° denti, anello ABS: 48 N° informazione tecnica: Groove Type Inner

Giunti, Crociere, Cuffie

620620 	Giunto omocinetico AUDI Q7 (4L) LAND ROVER RANGE ROVER III (LM) MERCEDES-BENZ CLASSE V (638/2) MERCEDES-BENZ VITO Autobus (638) MERCEDES-BENZ VITO Furgonato (638) VW TOUAREG (7LA, 7L6, 7L7)	OE 6383342334 7L6407331A 7L6498103 7L6498103A 7L6498103AX 7L6498103V	Dentatura interna, lato diff.le, coll. cambio: 30 Foro interno-Ø [mm]: 104 Lato montaggio: sul lato del cambio Lunghezza [mm]: 36 Lunghezza [mm]: 36,2 N° fori: 6
620711 	Giunto omocinetico RENAULT MEGANE I (BA0/1_) RENAULT MEGANE I Cabriolet (EA0/1_) RENAULT MEGANE I Classic (LA0/1_) RENAULT MEGANE I Coach (DA0/1_) RENAULT MEGANE I Scenic (JA0/1_)	OE 7701352415 7701352471	Dentatura esterna, lato ruota: 21 Dentatura interna, lato ruota: 22 Diametro fascia elastica [mm]: 51,5 Dimensioni filettatura: M20X1,5 Lato montaggio: Assale anteriore Lato montaggio: lato ruota Lunghezza [mm]: 139,5 N° denti, anello ABS: 44 N° informazione tecnica: Groove Type Inner
620937 	Giunto omocinetico AUDI A4 (8K2, B8) AUDI A4 (8W2, B9) AUDI A4 Allroad (8KH, B8) AUDI A4 Avant (8K5, B8) AUDI A4 Avant (8W5, B9) AUDI A5 (8T3)	OE 8K0407341B 8T0498103 8T0498103X	Dentatura interna, lato diff.le, coll. cambio: 24 Diametro esterno [mm]: 81 Lato montaggio: Assale anteriore Lato montaggio: sul lato del cambio Lunghezza [mm]: 86 N° informazione tecnica: AAR
620939 	Giunto omocinetico AUDI A1 (8X1, 8XF) AUDI A1 Sportback (8XA, 8XK) AUDI A3 (8P1) AUDI A3 (8V1) AUDI A3 Cabriolet (8V7) AUDI A3 Limousine (8VS)	OE 1K0501203GX 1K0598099 1K0598099X 8V0598099 8V0598099X	Dentatura esterna, lato diff.le: 36 Dentatura interna, lato diff.le, coll. cambio: 33 Diametro esterno [mm]: 82,4 Diametro fascia elastica [mm]: 59,5 Lato montaggio: lato ruota Lunghezza [mm]: 79 Tipo trasmissione: cambio automatico a Tipo trasmissione: cambio manuale 6 mar
620950 	Giunto omocinetico VW CALIFORNIA T4 Camper (7DJ, 7DK, 70J) VW TRANSPORTER IV Autobus (70XB, 70XC, 7DB, 7DW) VW TRANSPORTER IV Furgonato (70XA) VW TRANSPORTER IV Pianale piatto/Telaio (70XD)	OE 701407321B 701498099 701498099V 701498099X 701498340X	Dentatura esterna, lato ruota: 38 Dentatura interna, lato ruota: 33 Diametro fascia elastica [mm]: 60,2 Dimensioni filettatura: M16X1,5 Lato montaggio: Assale anteriore Lato montaggio: lato ruota Lunghezza [mm]: 99,5 N° informazione tecnica: Groove Type Inner

Giunti, Crociere, Cuffie

620952
Giunto omocinetico


VW CALIFORNIA T5 Camper (7EC, 7EF, 7EG, 7HF)
 VW MULTIVAN V (7HM, 7HN, 7HF, 7EF, 7EM, 7EN)
 VW TRANSPORTER V Autobus (7HB, 7HJ, 7EB, 7EJ, 7EF)
 VW TRANSPORTER V Furgonato (7HA, 7HH, 7EA,

OE

7H0407321A
 7H0407321B
 7H0498099
 7H0498099X

Dentatura esterna, lato ruota: 38
 Dentatura interna, lato ruota: 27
 Diametro fascia elastica [mm]: 63
 Dimensioni filettatura: M20X1,5
 Lato montaggio: Assale anteriore
 Lato montaggio: lato ruota
 Lunghezza [mm]: 168
 trattato meccanicamente: con incisione nella parte interna

621023
Semiassse


NISSAN TERRANO I (WD21)
 NISSAN TERRANO II (R20)

OE

391000F000
 391007F002
 5458020

Dentatura esterna, lato ruota: 27
 Diametro 1 [mm]: 96
 Diametro 2 [mm]: 126
 Diametro fascia elastica [mm]: 50
 Lato montaggio: Assale anteriore bilaterale
 Lunghezza totale [mm]: 532

621024
Semiassse


NISSAN TERRANO II (R20)

OE

391000F000
 391007F002
 391007F00A

Dentatura esterna, lato ruota: 27
 Diametro 1 [mm]: 96
 Diametro 2 [mm]: 126
 Diametro fascia elastica [mm]: 50
 Lato montaggio: Assale anteriore bilaterale
 Lunghezza totale [mm]: 542

621033
Giunto omocinetico


NISSAN NV400 Autobus
 NISSAN NV400 Furgonato
 NISSAN NV400 Pianale piatto/Telaio
 OPEL MOVANO B Autobus
 OPEL MOVANO B Furgonato
 OPEL MOVANO B Pianale piatto/Telaio

OE

391005187R
 95516046

Dentatura esterna, lato diff.le: 39
 Dentatura interna, lato diff.le, coll. cambio: 27
 Diametro fascia elastica [mm]: 30
 Lato montaggio: Assale anteriore
 Lato montaggio: sul lato del cambio
 Lunghezza [mm]: 451

62491
Giunto omocinetico





HONDA ACCORD VIII Station wagon
 HONDA CR-V II (RD_)
 HONDA CR-V III (RE)
 HONDA FR-V (BE)

OE

44310SKN305
 44310STKA91

Dentatura esterna, lato diff.le: 29
 Dentatura interna, lato diff.le, coll. cambio: 34
 Diametro fascia elastica [mm]: 42
 Lato montaggio: Assale anteriore
 Lato montaggio: sul lato del cambio
 Lunghezza [mm]: 122

Giunti, Crociere, Cuffie

62M03 	Semiassa SMART FORTWO Cabrio (451) SMART FORTWO Coupé (451)	OE 4513570601 A4513570601	Dentatura esterna, lato diff.le: 33 Dentatura esterna, lato ruota: 33 Diametro fascia elastica [mm]: 56 Lato montaggio: Assale posteriore Dx Lunghezza totale [mm]: 788 N° denti, anello ABS: 42
62W36 	Semiassa CHEVROLET MATIZ (M200, M250) DAEWOO MATIZ (KLYA)	OE 96257824 96298502	Dentatura esterna, lato diff.le: 22 Dentatura esterna, lato ruota: 23 Diametro fascia elastica [mm]: 46 Lato montaggio: Assale anteriore Dx Lunghezza totale [mm]: 795 N° denti, anello ABS: 40
660101 	Tripode, Semiassa MINI MINI (R50, R53) MINI MINI (R56) MINI MINI Cabriolet (R57) MINI MINI CLUBMAN (R55) MINI MINI CLUBVAN (R55) MINI MINI Coupé (R58)	OE 31602752251 31607589768	Dentatura interna, lato diff.le, coll. cambio: 22 Diametro rullo [mm]: 30 Lato montaggio: Assale anteriore Spessore anello [mm]: 12
660202 	Tripode, Semiassa FIAT CINQUECENTO (170) FIAT PANDA (141A_) FIAT PUNTO (176) FIAT PUNTO Cabriolet (176C) FIAT SEICENTO (187) FIAT UNO (146A/E)	OE 7540062 7566182 7671609	Altezza [mm]: 23,4 Diametro 1 [mm]: 29 Diametro 2 [mm]: 9,5 Lato montaggio: Assale anteriore N° denti: 19 Peso [g]: 235
660203 	Tripode, Semiassa ALFA ROMEO MITO (955) FIAT GRANDE PUNTO (199) FIAT PUNTO EVO (199)	OE 71745019	Altezza [mm]: 26,6 Diametro 1 [mm]: 37,5 Diametro 2 [mm]: 9 Diametro interno [mm]: 25,7 Lato montaggio: Assale anteriore Dx Lato montaggio: Assale anteriore Sx N° denti: 33 Peso [g]: 420
660204 	Tripode, Semiassa FIAT PANDA (169)	OE 46308103	Altezza [mm]: 23 Diametro 1 [mm]: 30 Diametro 2 [mm]: 10 Diametro interno [mm]: 20 Lato montaggio: Assale anteriore N° denti: 20 Peso [g]: 250

Giunti, Crociere, Cuffie

660205
Tripode, Semiassie


ALFA ROMEO MITO (955)
 FIAT 500L
 FIAT BRAVO II (198)
 FIAT DOBLO Cassone / Furgonato / Promiscuo (263)
 FIAT GRANDE PUNTO (199)

OE
 46308470

Altezza [mm]: 25
 Diametro 1 [mm]: 39,1
 Diametro 2 [mm]: 11,5
 Diametro interno [mm]: 24,9
 Lato montaggio: Assale anteriore
 N° denti: 24
 Peso [g]: 450

660206
Tripode, Semiassie


ALFA ROMEO 159 (939)
 ALFA ROMEO 159 Sportwagon (939)
 ALFA ROMEO BRERA
 ALFA ROMEO GIULIETTA (940)
 FIAT BRAVO II (198)
 FIAT DOBLO Pianale piatto/Telaio (263)

OE
 46308241

Altezza [mm]: 23
 Diametro [mm]: 46,6
 Lato montaggio: Assale anteriore Dx
 Lato montaggio: Assale anteriore Sx
 N° denti: 27
 Peso [g]: 580
 Spessore [mm]: 16,2

660207
Tripode, Semiassie


FIAT FIORINO Cassone / Furgonato / Promiscuo (225)
 FIAT PANDA (169)

OE
 46308047

Altezza [mm]: 25,3
 Diametro [mm]: 31,9
 Lato montaggio: Assale anteriore
 N° denti: 22
 Peso [g]: 320
 Spessore [mm]: 10,9

660208
Tripode, Semiassie


FIAT 500 (312)
 FIAT PANDA (169)
 FIAT PANDA (519, 312, 319)
 LANCIA YPSILON (312, 846)

OE
 46308007

Altezza [mm]: 23,6
 Diametro [mm]: 29,2
 Lato montaggio: Assale anteriore Dx
 Lato montaggio: Assale anteriore Sx
 N° denti: 20
 Peso [g]: 350
 Spessore [mm]: 9,5

660210
Tripode, Semiassie


FIAT BRAVA (182)
 FIAT BRAVO I (182)
 FIAT DUNA (146 B)
 FIAT DUNA Weekend (146 B)
 FIAT FIORINO Furgonato (146)
 FIAT MAREA (185)

OE
 4469834
 5949990
 7599431
 7702194
 7702195
 7755820

Altezza [mm]: 23,5
 Diametro [mm]: 31,9
 Lato montaggio: Assale anteriore
 N° denti: 20
 Peso [g]: 300
 Spessore [mm]: 10,5

660211
Crociere albero trasmissione


FIAT 126

OE
 4193533
 4193734
 7600811

Articolo complementare/Info integrativa 2:
 con supporto/cuscinetto
 Diametro 1 [mm]: 16
 Lato montaggio: Assale anteriore
 Lunghezza [mm]: 39,8
 Peso [g]: 81

Giunti, Crociere, Cuffie

660213
Crociera albero trasmissione


IVECO DAILY I Autobus
IVECO DAILY I Cassone / Furgonato / Promiscuo
IVECO DAILY I Pianale piatto/Telaio

OE

1905986
515723
5990411
9984381

Diametro 1 [mm]: 27
Larghezza [mm]: 81,7
Lato montaggio: Assale anteriore
Peso [g]: 470

660214
Tripode, Semiassse


FIAT 500 (312)
FIAT 500 C (312)
FIAT FIORINO Cassone / Furgonato / Promiscuo (225)
FIAT FIORINO MPV / Space wagon (225_)
FIAT GRANDE PUNTO (199)

OE

46308327

Altezza [mm]: 26,5
Diametro [mm]: 33,9
Lato montaggio: Assale anteriore
N° denti: 23
Peso [g]: 380
Spessore [mm]: 11,7

660216
Tripode, Semiassse


ABARTH 500 (312)
ALFA ROMEO MITO (955)
FIAT 500 (312)
FIAT 500L
FIAT DOBLO (119)
FIAT DOBLO Cargo (223)

OE

46307676

Altezza [mm]: 26,9
Diametro [mm]: 35,5
Lato montaggio: Assale anteriore
N° denti: 24
Peso [g]: 430
Spessore [mm]: 11,70

660218
Tripode, Semiassse


FIAT DUCATO Autobus (250)
FIAT DUCATO Furgonato (250)

OE

46308387

Altezza [mm]: 27,4
Diametro 1 [mm]: 43,65
Diametro 2 [mm]: 13,4
N° denti: 27
Peso [g]: 640
Spessore [mm]: 13,3

660221
Tripode, Semiassse


FIAT MAREA (185)
FIAT MAREA Weekend (185)
FIAT PALIO Weekend (178DX)
FIAT PUNTO (188)
FIAT PUNTO Van (188AX)
SEAT CORDOBA (6L2)

OE

1J0 498 103KX
1J0407363B
1J0498103K
46307152
46307687
46307698

Lato montaggio: Assale anteriore Dx
Lato montaggio: Assale anteriore Sx
N° denti: 30
Peso [g]: 335

660222
Tripode, Semiassse








FIAT DUCATO Autobus (250)

OE

46308312

Diametro [mm]: 42,1
Lato montaggio: Assale anteriore Dx
Lato montaggio: Assale anteriore Sx
N° denti: 29
Peso [g]: 740
Spessore [mm]: 14,7

Giunti, Crociere, Cuffie

660224 	Tripode, Semiassie FIAT GRANDE PUNTO (199) FIAT PUNTO (188)	OE 51733783	Diametro [mm]: 31,9 N° denti: 27 Spessore [mm]: 10,5
660225 	Tripode, Semiassie CITROEN C25 Furgonato (280_, 290_) CITROEN C25 Pianale piatto/Telaio (280_, 290_) FIAT DUCATO Furgonato (280) FIAT DUCATO Furgonato (290) FIAT DUCATO Panorama (290) FIAT DUCATO Pianale piatto/Telaio (290)	OE 327248	Dentatura interna, lato diff.le, coll. cambio: 27 Lato montaggio: Assale anteriore Spessore anello [mm]: 16
660301 	Tripode, Semiassie FORD FIESTA V (JH_, JD_) FORD FIESTA Van FORD FUSION (JU_) MAZDA 2 (DY)	OE 1142787 1202534 2S613W007AA	Dentatura interna, lato diff.le, coll. cambio: 20 Diametro rullo [mm]: 29,9 Spessore anello [mm]: 10,2
660303 	Tripode, Semiassie FORD MONDEO II (BAP) FORD MONDEO II Station wagon (BNP) FORD MONDEO II Tre volumi (BFP) FORD MONDEO III (B5Y) FORD MONDEO III Station wagon (BWY) FORD MONDEO III Tre volumi (B4Y)	OE 1447556	Dentatura interna, lato diff.le, coll. cambio: 33 Diametro 1 [mm]: 38 Diametro 2 [mm]: 12 Diametro foro da maschiare [mm]: 27 Diametro [mm]: 38 Lunghezza [mm]: 22,9
660601 	Crociera albero trasmissione CITROEN C2 (JM_) CITROEN C3 I (FC_) CITROEN C3 Pluriel (HB_) PEUGEOT 1007 (KM_)	OE 3272EP 3272EQ 3272HP 3272HR 3272RT	Lato montaggio: Assale anteriore N° denti: 21 Spessore anello [mm]: 10,9
660900 	Tripode, Semiassie AUDI A4 (8D2, B5) AUDI A4 Avant (8D5, B5) FORD MONDEO III (B5Y) FORD MONDEO III Station wagon (BWY) FORD MONDEO III Tre volumi (B4Y) SKODA SUPERB (3U4)	OE 1447557 8D0407417L 8D0407417N 8D0407418L 8D0407418N	Dentatura interna, lato diff.le, coll. cambio: 34 Diametro 1 [mm]: 41 Diametro 2 [mm]: 12 Diametro foro da maschiare [mm]: 27,6 Diametro [mm]: 41 Lunghezza [mm]: 23,6

Giunti, Crociere, Cuffie

66112 	Tripode, Semiassie DACIA DUSTER DACIA DUSTER Furgonato MAZDA 6 (GG) MAZDA 6 (GH) MAZDA 6 2 volumi /Coda spiovente (GH) MAZDA 6 Hatchback (GG)	OE 3815A363 39100-00Q5C 39100-00Q5F 39100-00Q6A 391001162R 391009882R	Dentatura interna, lato diff.le, coll. cambio: 33 Diametro 1 [mm]: 44,3 Diametro 2 [mm]: 14 Diametro foro da maschiare [mm]: 27 Diametro [mm]: 44,3 Lunghezza [mm]: 26,5
66H06 	Tripode, Semiassie HYUNDAI ix55 HYUNDAI SANTA FÉ II (CM) HYUNDAI SANTA FÉ III (DM) KIA SORENTO II (XM) MAZDA CX-7 (ER) MAZDA CX-9 (TB)	OE 3815A140 39771-CC40A 49500-2B700 49501-2B700 49501-2P000 49605-3JA00	Dentatura interna, lato diff.le, coll. cambio: 36 Diametro 1 [mm]: 47,7 Diametro 2 [mm]: 15,8 Diametro foro da maschiare [mm]: 29,6 Diametro [mm]: 47,7 Lunghezza [mm]: 28,8
66H07 	Crociera albero trasmissione HYUNDAI TUCSON (JM) KIA SPORTAGE (JE_, KM_) KIA SPORTAGE (K00)	OE 49300-2E000 49598-2E000	Diametro [mm]: 26,5 Lunghezza [mm]: 48
63505 	Cuffia giunto omocinetico MITSUBISHI PAJERO CLASSIC (V2_W) MITSUBISHI PAJERO II (V3_W, V2_W, V4_W) MITSUBISHI PAJERO III (V7_W, V6_W) MITSUBISHI PAJERO III Fuoristrada aperto (V6_W, V7_W) MITSUBISHI PAJERO IV (V8_W, V9_W)	OE MR510271	Altezza [mm]: 208 Diametro 1 [mm]: 50 Diametro 2 [mm]: 16 Lato montaggio: Assale anteriore Sx
63506 	Cuffia giunto omocinetico MITSUBISHI PAJERO CLASSIC (V2_W) MITSUBISHI PAJERO II (V3_W, V2_W, V4_W) MITSUBISHI PAJERO III (V7_W, V6_W) MITSUBISHI PAJERO III Fuoristrada aperto (V6_W, V7_W) MITSUBISHI PAJERO IV (V8_W, V9_W)	OE MR510272	Altezza [mm]: 240 Diametro 1 [mm]: 50 Diametro 2 [mm]: 17 Lato montaggio: Assale anteriore Dx
63M01 	Cuffia giunto omocinetico SMART CABRIO (450) SMART CITY-COUPE (450)	OE 0019805V001	Altezza [mm]: 77 Diametro 1 [mm]: 61 Diametro 2 [mm]: 26 Lato montaggio: sul lato del cambio

Impianto elettrico

AL-101JM

Alternatore



ALFA ROMEO MITO (955)
CITROEN NEMO Station wagon
FIAT 500 (312)
FIAT 500 C (312)
FIAT DOBLO (119)
FIAT FIORINO MPV / Space wagon (225_)

OE
13117279
13117279YQ
13197577
13243463
13283344
1539099

Alternatore-Corrente carica [A]: 190
Morsetto: M8 B+M5 D+
N° alette: 6
Pulegge: con puleggia a ruota libera
Puleggia -Ø [mm]: 54
Tensione [V]: 14

AL-102JM

Alternatore



FORD C-MAX (DM2)
FORD FIESTA V (JH_, JD_)
FORD FOCUS C-MAX
FORD FOCUS II (DA_)
FORD FOCUS II Cabriolet
FORD FOCUS II Station wagon (DA_)

OE
1229258
1229259
1255711
1255712
1477737
1477738

Alternatore-Corrente carica [A]: 150
Morsetto: M8 B+ [FR-SIG-A]
N° alette: 6
Pulegge: con puleggia a ruota libera
Puleggia -Ø [mm]: 54
Tensione [V]: 14

AL-103JM

Alternatore



ALFA ROMEO 145 (930)
ALFA ROMEO 146 (930)
ALFA ROMEO 147 (937)
ALFA ROMEO 156 (932)
ALFA ROMEO 156 Sportwagon (932)
ALFA ROMEO GT (937)

OE
46554408
46763533
46763534
46765838
46774430
46782212

Alternatore-Corrente carica [A]: 100
Morsetto: M8 B+ M5 D+
N° alette: 6
Pulegge: con puleggia multipla
Puleggia -Ø [mm]: 62
Tensione [V]: 14

AL-104JM

Alternatore



ALFA ROMEO 147 (937)
ALFA ROMEO 156 (932)
ALFA ROMEO 156 Sportwagon (932)
ALFA ROMEO 166 (936)
FIAT BRAVA (182)
FIAT BRAVO I (182)

OE
46543023
46544329
46748353
46809068
60815944
60815953

Alternatore-Corrente carica [A]: 120
Morsetto: M8 B+ M5 D+
N° alette: 6
Pulegge: con puleggia a ruota libera
Puleggia -Ø [mm]: 62
Tensione [V]: 14

AL-105JM

Alternatore



ALFA ROMEO MITO (955)
FIAT 500 (312)
FIAT 500 C (312)
FIAT 500L
FIAT BRAVO II (198)
FIAT DOBLO (119)

OE
1202290
1202445
1535437
1673521
1705484
2706074220

Alternatore-Corrente carica [A]: 105
Morsetto: M8 B+, M5 D+
N° alette: 5
Pulegge: con puleggia multipla
Puleggia -Ø [mm]: 54
Tensione [V]: 14

AL-106JM

Alternatore



ALFA ROMEO 159 (939)
ALFA ROMEO 159 Sportwagon (939)
ALFA ROMEO BRERA
ALFA ROMEO GIULIETTA (940)
ALFA ROMEO MITO (955)
ALFA ROMEO SPIDER (939)

OE
0000051884886
0051884886
1202272
1202274
1204456
1204457

Alternatore-Corrente carica [A]: 120
Morsetto: M8 B+ M5 D+
N° alette: 6
Pulegge: con puleggia a ruota libera
Puleggia -Ø [mm]: 54
Tensione [V]: 14

Impianto elettrico

AL-107JM

Alternatore



AUDI A1 (8X1, 8XF)
AUDI A1 Sportback (8XA, 8XK)
AUDI A2 (8Z0)
AUDI A3 (8L1)
AUDI A3 (8P1)
AUDI A3 Cabriolet (8P7)

OE
021903025K
021903025T
028903026H
028903028E
028903029G
028903029GX

Alternatore-Corrente carica [A]: 140
Morsetto: M8 B+ [L-DFM]
N° alette: 6
Pulegge: con puleggia a ruota libera
Puleggia -Ø [mm]: 56
Tensione [V]: 14

AL-108JM

Alternatore



CITROEN C3 I (FC_)
CITROEN C4 Picasso I (UD_)
CITROEN C5 I (DC_)
CITROEN C8 (EA_, EB_)
LANCIA PHEDRA (179)
PEUGEOT 206 2 volumi /Coda spiovente (2A/C)

OE
12317794970
1638095180
3140069K00
3140069K00000
5702
5702AR

Alternatore-Corrente carica [A]: 150
Morsetto: M8 B+ [L-DFM]
N° alette: 6
Pulegge: con puleggia a ruota libera
Puleggia -Ø [mm]: 54
Tensione [V]: 12

AL-109JM

Alternatore



FORD B-MAX (JK)
FORD C-MAX II
FORD ECOSPORT
FORD FIESTA VI
FORD FOCUS III
FORD FOCUS III Tre volumi

OE
1376501
1387927
1506299
1506300
1685793
1704769

Alternatore-Corrente carica [A]: 150
Morsetto: M8 B+ [LIN]
N° alette: 6
Pulegge: con puleggia a ruota libera
Puleggia -Ø [mm]: 54
Tensione [V]: 14

AL-110JM

Alternatore



CITROEN BERLINGO (B9)
CITROEN BERLINGO (MF)
CITROEN C-ELYSEE
CITROEN C2 (JM_)
CITROEN C3 I (FC_)
CITROEN C3 II

OE
27060YV010
5702000000
570200000000
5702A2
5702A3
5702A4

Alternatore-Corrente carica [A]: 90
Morsetto: M8 B+ [L-DFM]
N° alette: 6
Pulegge: con puleggia multipla
Puleggia -Ø [mm]: 49
Tensione [V]: 12

AL-111JM

Alternatore



OPEL ASTRA H (L48)
OPEL ASTRA H GTC (L08)
OPEL ASTRA H Station wagon (L35)
OPEL ASTRA H Tre volumi (L69)
VAUXHALL ASTRA Mk V (H) 2 volumi /Coda spiovente

OE
1204619
2506102
2506103
6204183
6204199
6204200

Alternatore-Corrente carica [A]: 100
Morsetto: M8 B+ [F-L]
N° alette: 6
Pulegge: con puleggia a ruota libera
Puleggia -Ø [mm]: 60
Tensione [V]: 14
Tipo alternatore: con pompa a depressione

AL-112JM

Alternatore



ALFA ROMEO 159 (939)
ALFA ROMEO 159 Sportwagon (939)
FIAT GRANDE PUNTO (199)
FIAT SEDICI
FIAT STILO (192)
FIAT STILO Multi Wagon (192)

OE
1204434
1204436
12759595
13117236
13117341
13117341AA

Alternatore-Corrente carica [A]: 130
Morsetto: M8 B+ M6 DFM, M5 D+
N° alette: 6
Pulegge: con puleggia a ruota libera
Puleggia -Ø [mm]: 62
Tensione [V]: 14

Impianto elettrico

AL-113JM

Alternatore



ALFA ROMEO MITO (955)
CITROEN NEMO Station wagon
FIAT 500 (312)
FIAT 500 C (312)
FIAT DOBLO (119)
FIAT FIORINO MPV / Space wagon (225_)

OE
1204429
13153237
13197578
13256928
13256929
1606439580

Alternatore-Corrente carica [A]: 120
Morsetto: M8 B+ M5 D+
N° alette: 6
Pulegge: con puleggia a ruota libera
Puleggia -Ø [mm]: 54
Tensione [V]: 14

AL-114JM

Alternatore



OPEL AGILA (A) (H00)
OPEL AGILA (B) (H08)
OPEL ASTRA H (L48)
OPEL ASTRA H GTC (L08)
OPEL ASTRA H Station wagon (L35)
OPEL ASTRA H Tre volumi (L69)

OE
13222935
13222936
13256931
13256932
6204258
6204259

Alternatore-Corrente carica [A]: 120
Morsetto: M8 B+ [DFM-L]
N° alette: 6
Pulegge: con puleggia a ruota libera
Puleggia -Ø [mm]: 54
Tensione [V]: 12

AL-115JM

Alternatore



AUDI A1 (8X1, 8XF)
AUDI A1 Sportback (8XA, 8XK)
AUDI A3 (8V1)
AUDI A3 Cabriolet (8V7)
AUDI A3 Limousine (8VS)
AUDI A3 Sportback (8VA)

OE
03G903016B
03G903016BX
03G903016E
03G903016EX
03G903016G
03G903016GX

Alternatore-Corrente carica [A]: 140
Morsetto: M8 B+ [LIN]
N° alette: 6
Pulegge: con puleggia a ruota libera
Puleggia -Ø [mm]: 49
Tensione [V]: 14

AL-116JM

Alternatore



MITSUBISHI L 200 (K7_T, K6_T)
MITSUBISHI PAJERO II (V3_W, V2_W, V4_W)
MITSUBISHI PAJERO II Canvas Top (V2_W, V4_W)
MITSUBISHI PAJERO SPORT (K90)

OE
1800A005
1800A243
A002T1199AT
A002T81499
A002T82899
A002T82899A

Alternatore-Corrente carica [A]: 90
Morsetto: M8 [L-S]
N° alette: 2
Pulegge: senza puleggia multipla
Puleggia -Ø [mm]: 76
Tensione [V]: 12
Tipo alternatore: con pompa a depressione

AL-117JM

Alternatore



ALFA ROMEO MITO (955)
CHRYSLER YPSILON
FIAT 500 (312)
FIAT 500 C (312)
FIAT 500L
FIAT 500X

OE
1608858180
51880172
51880173
51880175
51984058
51993603

Alternatore-Corrente carica [A]: 120
Morsetto: M8 B+ [LIN]
N° alette: 6
Pulegge: con puleggia a ruota libera
Puleggia -Ø [mm]: 54
Tensione [V]: 12

AL-118JM

Alternatore



OPEL ASTRA CLASSIC (L48)
OPEL ASTRA CLASSIC Station wagon
OPEL ASTRA G 2 volumi /Coda spiovente (F48_, F08_)
OPEL ASTRA G Station wagon (F35_)
OPEL ASTRA G Tre volumi (F69_)

OE
09117935
10480226
1204155
13143128
13156053
2437121

Alternatore-Corrente carica [A]: 120
Morsetto: M8 B+
N° alette: 5
Pulegge: con puleggia multipla
Puleggia -Ø [mm]: 54
Tensione [V]: 12

Impianto elettrico

AL-119JM

Alternatore



OPEL AGILA (A) (H00)
OPEL ASTRA H Station wagon (L35)
OPEL CORSA B (73_, 78_, 79_)
OPEL CORSA D
VAUXHALL AGILA Mk I (A)
VAUXHALL CORSA Mk I (B)

OE

09117932
09133599
1204136
13156052
24437119
24463064YJ

Alternatore-Corrente carica [A]: 70
Morsetto: M8 B+
N° alette: 5
Pulegge: con puleggia multipla
Puleggia -Ø [mm]: 52
Tensione [V]: 12

AL-120JM

Alternatore



MERCEDES-BENZ CLASSE A (W169)
MERCEDES-BENZ CLASSE B (W245)

OE

6401540102
6401540202
6401540302
6401540402
6401540502
640154050280

Alternatore-Corrente carica [A]: 150
Morsetto: M8 B+ [LIN]
N° alette: 5
Pulegge: con puleggia a ruota libera
Puleggia -Ø [mm]: 50
Tensione [V]: 12

AL-121JM

Alternatore



CITROEN BERLINGO (B9)
CITROEN BERLINGO (K9)
CITROEN C-ELYSEE
CITROEN C3 AIRCROSS II
CITROEN C3 II
CITROEN C3 III (SX)

OE

1606859180
1609957280
1611285580
1612458880
1623862880
1638094380

Alternatore-Corrente carica [A]: 150
Morsetto: M8 B+ [LIN]
N° alette: 6
Pulegge: con puleggia a ruota libera
Puleggia -Ø [mm]: 54
Tensione [V]: 14

AL-122JM

Alternatore



AUDI A2 (8Z0)
AUDI A3 (8L1)
AUDI A3 (8P1)
AUDI A3 Cabriolet (8P7)
AUDI A3 Sportback (8PA)
AUDI TT (8N3)

OE

021903025H
021903025J
028903028C
028903028CX
028903028D
028903028DX

Alternatore-Corrente carica [A]: 110
Morsetto: M8 B+ [L-DFM]
N° alette: 6
Pulegge: con puleggia multipla
Puleggia -Ø [mm]: 56
Tensione [V]: 14

AL-123JM

Alternatore



AUDI A2 (8Z0)
AUDI A3 (8L1)
AUDI TT (8N3)
AUDI TT Roadster (8N9)
FORD GALAXY (WGR)
SEAT ALHAMBRA (7V8, 7V9)

OE

038903018LX
038903018P
038903018PX
038903023
038903023K
038903023L

Alternatore-Corrente carica [A]: 90
Morsetto: M8 B+ [L-DFM]
N° alette: 6
Pulegge: con puleggia a ruota libera
Puleggia -Ø [mm]: 56
Tensione [V]: 12

AL-124JM

Alternatore



ALFA ROMEO AR 6 Furgonato (280)
ALFA ROMEO AR 8 Furgonato (280)
ALFA ROMEO AR 8 Pianale piatto/Telaio (280)
FIAT 127
FIAT 127 Panorama
FIAT 131

OE

116760506000
116760506100
1516538R
1516607R
2022607
2995030

Alternatore-Corrente carica [A]: 55
Morsetto: M6,D+
N° alette: 1
Pulegge: senza puleggia multipla
Puleggia -Ø [mm]: 86
Tensione [V]: 12

Impianto elettrico

AL-125JM

Alternatore



AUTOBIANCHI Y10
FIAT PANDA (141A_)
FIAT TIPO (160)
FIAT UNO (146A/E)
LANCIA Y10 (156)

OE
000007565832
0000046231660
11572630
11572690
11572700
46231657

Alternatore-Corrente carica [A]: 55
Morsetto: M6,D+
N° alette: 1
Pulegge: senza puleggia multipla
Puleggia -Ø [mm]: 65
Tensione [V]: 12

AL-126JM

Alternatore



FIAT 127
FIAT CINQUECENTO (170)
FIAT PANDA (141A_)
FIAT SEICENTO (187)
FIAT UNO (146A/E)
LANCIA A 112

OE
0003934961
2702061013
2702061100
2702061130
4242498
4274759

Alternatore-Corrente carica [A]: 55
Morsetto: M6,D+
N° alette: 1
Pulegge: senza puleggia multipla
Puleggia -Ø [mm]: 66
Tensione [V]: 12

AL-127JM

Alternatore



ALFA ROMEO 33 (907A)
ALFA ROMEO 6 (119)
ALFA ROMEO 75 (162B)
FIAT CROMA (154)
LANCIA THEMA (834)
LANCIA THEMA SW (834)

OE
1204072
1204344
294394800
46231726
46231758
4765931

Alternatore-Corrente carica [A]: 65
Morsetto: M6,D+
N° alette: 2
Pulegge: senza puleggia multipla
Puleggia -Ø [mm]: 93
Tensione [V]: 12

AL-128JM

Alternatore



RENAULT CLIO Grandtour (KR0/1_)
RENAULT CLIO Grandtour IV
RENAULT CLIO III (BR0/1, CR0/1)
RENAULT CLIO IV
RENAULT MODUS / GRAND MODUS (F/JP0_)
RENAULT TWINGO II (CN0_)

OE
231000646R
7711368178
7711368602
7711368683
7711497091
7711497092

Alternatore-Corrente carica [A]: 120
Morsetto: M8 B+ [BSS]
N° alette: 7
Pulegge: con puleggia multipla
Puleggia -Ø [mm]: 55
Tensione [V]: 14

AL-129JM

Alternatore



CITROEN BERLINGO (MF)
CITROEN C1 (PM_, PN_)
CITROEN C2 (JM_)
CITROEN C3 I (FC_)
CITROEN C3 Pluriel (HB_)
CITROEN C4 Coupé (LA_)

OE
27060YU020
27060YV020
3140073J00
3140073J00000
5702A6
5702A7

Alternatore-Corrente carica [A]: 150
Morsetto: M8 B+ [L-DFM]
N° alette: 6
Pulegge: con puleggia multipla
Puleggia -Ø [mm]: 54
Tensione [V]: 14

AL-130JM

Alternatore



ABARTH PUNTO EVO (199_)
ALFA ROMEO GIULIETTA (940)
ALFA ROMEO MITO (955)
FIAT 500 (312)
FIAT 500 C (312)
FIAT 500L

OE
51788658
51854903
51927506
52003527
52003621
71796446

Alternatore-Corrente carica [A]: 120
Morsetto: M8 B+ M5 D+
N° alette: 5
Pulegge: con puleggia a ruota libera
Puleggia -Ø [mm]: 54
Tensione [V]: 14

Impianto elettrico

AL-131JM

Alternatore



DACIA DOKKER
DACIA DUSTER
DACIA LODGY
DACIA LOGAN II
DACIA LOGAN MCV II
DACIA SANDERO II

OE

231000026R
7711368381
7711497409
8200390676
8200660034

Alternatore-Corrente carica [A]: 160
Morsetto: M8 B+ [BSS]
N° alette: 6
Pulegge: con puleggia a ruota libera
Puleggia -Ø [mm]: 55
Tensione [V]: 14

AL-132JM

Alternatore



CHRYSLER DELTA
FIAT FREEMONT (JF_)

OE

56029574AA
K56029574AA
K56029574AB
P56029574AA
TT13138

Alternatore-Corrente carica [A]: 130
Morsetto: M8 B+ [LIN]
N° alette: 6
Pulegge: con puleggia a ruota libera
Puleggia -Ø [mm]: 54
Tensione [V]: 14

AL-133JM

Alternatore



TOYOTA AURIS (NRE15_, ZZE15_, ADE15_, ZRE15_, NDE15_)
TOYOTA AVENSIS
TOYOTA AVENSIS (T25_)
TOYOTA AVENSIS Station wagon (T25)
TOYOTA AVENSIS Station wagon (ZRT27,

OE

270600G010
270600G011
270600G01184
270600R060
270600R070
270600R071

Alternatore-Corrente carica [A]: 100
Morsetto: [RLO-DFM-IG-L]
N° alette: 7
Pulegge: con puleggia a ruota libera
Puleggia -Ø [mm]: 58
Tensione [V]: 14

AL-134JM

Alternatore



LEXUS IS II (GSE2_, ALE2_, USE2_)
TOYOTA AURIS (NRE15_, ZZE15_, ADE15_, ZRE15_, NDE15_)
TOYOTA AVENSIS
TOYOTA AVENSIS Station wagon (ZRT27, ADT27)

OE

0210802470
270600G021
270600R080
2706026030
270602603084
2706026060

Alternatore-Corrente carica [A]: 150
Morsetto: M6 B+ [RLO-DFM-IG-L]
N° alette: 7
Pulegge: con puleggia a ruota libera
Puleggia -Ø [mm]: 58
Tensione [V]: 14

AL-135JM

Alternatore



BMW 3 (E46)
BMW 3 Cabriolet (E46)
BMW 3 Compact (E46)
BMW 3 Coupe (E46)
BMW 3 Touring (E46)
BMW X3 (E83)

OE

12317789980
12317789983
12317797660
12317797661
7789980
7789980A101

Alternatore-Corrente carica [A]: 150
Morsetto: M8 B+ [L-DFM]
N° alette: 6
Pulegge: con puleggia multipla
Puleggia -Ø [mm]: 54
Tensione [V]: 12

AL-136JM

Alternatore



FORD FIESTA V (JH_, JD_)
FORD FUSION (JU_)
MAZDA 2 (DY)

OE

2S6TAC
2S6TAD
3S6TAD
Y40118300B

Alternatore-Corrente carica [A]: 80
Morsetto: M8 B+ [FR-SIG-A]
N° alette: 6
Pulegge: con puleggia a ruota libera
Puleggia -Ø [mm]: 54
Tensione [V]: 14

Impianto elettrico

AL-137JM

Alternatore



BMW 1 (E87)
BMW 3 (E90)
BMW 3 Cabriolet (E93)
BMW 3 Coupé (E92)
BMW 3 Touring (E91)

OE

12317790548
12317795620
12317797519
12317797520
12317799180
12317799181

Alternatore-Corrente carica [A]: 150
Morsetto: M8 B+ [COM]
N° alette: 6
Pulegge: con puleggia multipla
Puleggia -Ø [mm]: 54
Tensione [V]: 14

AL-138JM

Alternatore



FIAT DUCATO Autobus (244, Z_)
FIAT DUCATO Autobus (250)
FIAT DUCATO Furgonato (244)
FIAT DUCATO Furgonato (250)
FIAT DUCATO Pianale piatto/Telaio (244)
FIAT DUCATO Pianale piatto/Telaio (250)

OE

1506770R
2995390
500059504
504009977
504009978
5801377162

Alternatore-Corrente carica [A]: 140
Morsetto: M8 B+ [L-DFM]
N° alette: 7
Pulegge: con puleggia multipla
Puleggia -Ø [mm]: 55
Tensione [V]: 14

AL-139JM

Alternatore



DACIA DOKKER
DACIA DUSTER
DACIA LODGY
DACIA LOGAN (LS_)
DACIA LOGAN II
DACIA LOGAN MCV (KS_)

OE

1121540202
1121542002
2310000Q0M
2310000Q2J
2310000Q2JEX
2310000QBH

Alternatore-Corrente carica [A]: 150
Morsetto: M8 B+ [L-DFM]
N° alette: 6
Pulegge: con puleggia a ruota libera
Puleggia -Ø [mm]: 55
Tensione [V]: 14

AL-140JM

Alternatore



IVECO DAILY III Autobus
IVECO DAILY III Cassone / Furgonato /
Promiscuo
IVECO DAILY III Pianale piatto/Telaio
RENAULT MASCOTT Pianale piatto/Telaio (UH_
HH_)

OE

1524013R
2995544
2995548
2995982
2995984
47129299

Alternatore-Corrente carica [A]: 120
Morsetto: M8 B+ [L-DFM]
N° alette: 6
Pulegge: con puleggia multipla
Puleggia -Ø [mm]: 68
Tensione [V]: 14

AL-141JM

Alternatore



FORD FIESTA V (JH_, JD_)
FORD FUSION (JU_)

OE

1140135
1303447
1464756
1464788
1477856
1477859

Alternatore-Corrente carica [A]: 80
Morsetto: M8 B+ [FR-SIG-A]
N° alette: 6
Pulegge: con puleggia multipla
Puleggia -Ø [mm]: 54
Tensione [V]: 14

AL-142JM

Alternatore



FORD FOCUS (DAW, DBW)
FORD FOCUS Station wagon (DNW)
FORD FOCUS Tre volumi (DFW)

OE

1079312
1097306
1126051
1138231
1144182
1144183

Alternatore-Corrente carica [A]: 90
Morsetto: M8 B+ [FR-SIG-A]
Pulegge: senza puleggia multipla
Puleggia -Ø [mm]: 78
Tensione [V]: 14

Impianto elettrico

AL-143JM

Alternatore



BMW 1 (E81)
BMW 1 (E87)
BMW 1 Cabriolet (E88)
BMW 1 Coupé (E82)
BMW 3 (E90)
BMW 3 Cabriolet (E93)

OE

12317802261
12317802619
7802261
7802619

Alternatore-Corrente carica [A]: 180
Morsetto: M6 B+ [COM-BSS]
N° alette: 6
Pulegge: con puleggia multipla
Puleggia -Ø [mm]: 53
Tensione [V]: 14

AL-144JM

Alternatore



FIAT BRAVA (182)
FIAT BRAVO I (182)
FIAT DOBLO (119)
FIAT MAREA (185)
FIAT MAREA Weekend (185)
FIAT MULTIPLA (186)

OE

46420963
46532667
46532668
46532669
468130061
46813061

Alternatore-Corrente carica [A]: 105
Morsetto: M8
N° alette: 5
Pulegge: con puleggia multipla
Puleggia -Ø [mm]: 60
Tensione [V]: 12

AL-145JM

Alternatore



CITROEN BERLINGO (MF)
CITROEN C5 I (DC_)
CITROEN C5 I Break (DE_)
CITROEN EVASION (22, U6)
CITROEN XANTIA (X2)
CITROEN XANTIA Break (X2)

OE

1516470R
1516478R
1516492R
57052A
57052B
57052C

Alternatore-Corrente carica [A]: 90
Morsetto: M8 B+,M5 D+ W
N° alette: 6
Pulegge: con puleggia multipla
Puleggia -Ø [mm]: 55
Tensione [V]: 14

AL-146JM

Alternatore



AUTOBIANCHI Y10
FIAT 126
FIAT 127
FIAT 127 Panorama
FIAT 147
FIAT CINQUECENTO (170)

OE

076903023G
43231721
4395131
4419109
4434084
4470266

Alternatore-Corrente carica [A]: 65
Morsetto: M6
N° alette: 5
Pulegge: con puleggia multipla
Puleggia -Ø [mm]: 58
Tensione [V]: 12

AL-147JM

Alternatore



TOYOTA YARIS (SCP9_, NSP9_, KSP9_, NCP9_, ZSP9_)

OE

270600Q060
2706040040
2706040041

Alternatore-Corrente carica [A]: 80
Morsetto: M6 B+ [RLO-DFM-IG-L]
N° alette: 6
Pulegge: con puleggia multipla
Puleggia -Ø [mm]: 80
Tensione [V]: 14

AL-148JM

Alternatore



MERCEDES-BENZ CLASSE C (W202)
MERCEDES-BENZ CLASSE C Station wagon (S202)
MERCEDES-BENZ CLASSE E (W210)
MERCEDES-BENZ CLASSE E Station wagon (S210)

OE

0101545902
010154590280
0101546302
0101549502
010154950280
0101549602

Alternatore-Corrente carica [A]: 120
Morsetto: M8 B+ M5 D+
N° alette: 6
Pulegge: con puleggia a ruota libera
Puleggia -Ø [mm]: 50
Tensione [V]: 14

Impianto elettrico

AL-149JM

Alternatore



CITROEN JUMPER Autobus (230P)
 CITROEN JUMPER Autobus (244, Z_)
 CITROEN JUMPER Furgonato (230L)
 CITROEN JUMPER Furgonato (244)
 CITROEN JUMPER Pianale piatto/Telaio (230)
 CITROEN JUMPER Pianale piatto/Telaio (244)

OE

12090113
 500345767
 500371244
 504033459
 5702A8
 5702A9

Alternatore-Corrente carica [A]: 150
 Morsetto: M5 D+
 N° alette: 6
 Pulegge: con puleggia multipla
 Puleggia -Ø [mm]: 60
 Tensione [V]: 12

AL-150JM

Alternatore



AUDI 80 Avant (8C, B4)
 AUDI 90 (89, 89Q, 8A, B3)
 BAOLONG LINGHUI
 BAOLONG LINGJUN
 BAOLONG LINGQI
 CHEVROLET CLASSIC

OE

038520135A
 1516473R
 1516529R
 2997074
 38520135A
 4152610

Alternatore-Corrente carica [A]: 35
 Morsetto: M6
 N° alette: 1
 Pulegge: senza puleggia multipla
 Puleggia -Ø [mm]: 95
 Tensione [V]: 24

AL-151JM

Alternatore



LAND ROVER DEFENDER Cabrio (LD)
 LAND ROVER DEFENDER Station Wagon (LD)

OE

1372736
 1374171
 1404791
 1474021
 1572736
 1581842

Alternatore-Corrente carica [A]: 150
 Morsetto: M8 B+ [L-DFM]
 N° alette: 6
 Pulegge: con puleggia a ruota libera
 Puleggia -Ø [mm]: 59
 Tensione [V]: 14

AL-152JM

Alternatore



MERCEDES-BENZ CLASSE A (W168)
 MERCEDES-BENZ Vaneo (414)

OE

6681540102
 668154010280
 6681540202
 668154020280
 6681540302
 668154030280

Alternatore-Corrente carica [A]: 150
 Morsetto: M8 B+ [L-DFM]
 N° alette: 5
 Pulegge: con puleggia multipla
 Puleggia -Ø [mm]: 50
 Tensione [V]: 12

AL-153JM

Alternatore



ABARTH PUNTO EVO (199)
 ALFA ROMEO MITO (955)
 FIAT 500 (312)
 FIAT 500 C (312)
 FIAT 500L
 FIAT BRAVO II (198)

OE

1202288
 1202463
 1535436
 1673520
 1705483
 1719535

Alternatore-Corrente carica [A]: 105
 Morsetto: M8 B+, M5 D+
 N° alette: 4
 Pulegge: con puleggia multipla
 Puleggia -Ø [mm]: 54
 Tensione [V]: 14

AL-154JM

Alternatore



NISSAN PATHFINDER
 NISSAN PRIMERA (P12)
 NISSAN PRIMERA Hatchback (P12)
 NISSAN PRIMERA Station wagon (WP12)
 NISSAN TERRANO I (WD21)
 RENAULT GRAND SCÉNIC II (JM0/1_)

OE

2303011252
 2310000Q0F
 2310000Q0L
 2310000Q2F
 2310000QAN
 23100AW300

Alternatore-Corrente carica [A]: 150
 Morsetto: M8 B+ [L-DFM]
 N° alette: 7
 Pulegge: con puleggia multipla
 Puleggia -Ø [mm]: 49
 Tensione [V]: 14

Impianto elettrico

AL-155JM

Alternatore



NISSAN TERRANO
 RENAULT ESPACE IV (JK0/1_)
 RENAULT LAGUNA Coupé (DT0/1)
 RENAULT LAGUNA II (BG0/1_)
 RENAULT LAGUNA II Grandtour (KG0/1_)
 RENAULT LAGUNA III (BT0/1)


OE

1204193
 2310000Q0J
 231001202R
 4431340
 7711368437
 8200404459

Alternatore-Corrente carica [A]: 150
 Morsetto: M8 B+ [L-DFM]
 N° alette: 7
 Pulegge: con puleggia a ruota libera
 Puleggia -Ø [mm]: 49
 Tensione [V]: 14

AL-156JM

Alternatore



FIAT BRAVA (182)
 PEUGEOT 307 Break (3E)
 RENAULT MEGANE I (BA0/1_)
 RENAULT MEGANE I Cabriolet (EA0/1_)
 RENAULT MEGANE I Classic (LA0/1_)
 RENAULT MEGANE I Coach (DA0/1_)

OE

12317519621
 12317519622
 1516403R
 4403214
 4403215
 4500044

Alternatore-Corrente carica [A]: 110
 Morsetto: M8 D+ W
 N° alette: 6
 Pulegge: con puleggia multipla
 Puleggia -Ø [mm]: 55
 Tensione [V]: 12

AL-157JM

Alternatore



SMART CABRIO (450)
 SMART CITY-COUPE (450)
 SMART CROSSBLADE (450)
 SMART FORTWO Cabrio (450)
 SMART FORTWO Coupé (450)
 SMART ROADSTER (452)

OE

0002801V002
 0002801V003
 0002801V004
 0002801V005
 0002801V006
 0002801V007

Alternatore-Corrente carica [A]: 75
 Morsetto: M6 B+ M5 D+ M5 ,PHIN
 N° alette: 4
 Pulegge: con puleggia multipla
 Puleggia -Ø [mm]: 58
 Tensione [V]: 14

AL-158JM

Alternatore



ALFA ROMEO GIULIETTA (940)
 FIAT 500L
 FIAT 500X
 FIAT TIPO (356)
 FIAT TIPO 2 volumi /Coda spiovente (356_)
 FIAT TIPO Station wagon (356_)

OE

17197917
 51884351
 51944891
 71796428

Alternatore-Corrente carica [A]: 120
 Morsetto: M8 B+ [LIN]
 N° alette: 6
 Pulegge: con puleggia a ruota libera
 Puleggia -Ø [mm]: 54
 Tensione [V]: 14

AL-159JM

Alternatore



FIAT SEDICI
 OPEL AGILA (B) (H08)
 SUZUKI ALTO (HA24)
 SUZUKI BALENO (EG)
 SUZUKI BALENO 2 volumi /Coda spiovente (EG)
 SUZUKI BALENO Station wagon (EG)

OE

3140055L00
 3140055L01
 3140055L02000
 3140059J00
 3140065D00
 3140065D01

Alternatore-Corrente carica [A]: 70
 Morsetto: M6 B+ [IG-L]
 N° alette: 4
 Pulegge: con puleggia multipla
 Puleggia -Ø [mm]: 55
 Tensione [V]: 12

AL-160JM

Alternatore



FIAT DOBLO (119)
 FIAT PALIO (178BX)
 FIAT PALIO Weekend (178DX)
 FIAT PANDA (169)
 FIAT PUNTO (176)
 FIAT PUNTO (188)

OE

43420960
 46231693
 46407644
 46407647
 46419297
 46420960

Alternatore-Corrente carica [A]: 75
 Morsetto: M8
 N° alette: 4
 Pulegge: con puleggia multipla
 Puleggia -Ø [mm]: 60
 Tensione [V]: 12

Impianto elettrico

AL-161JM

Alternatore



CHEVROLET CRUZE (J300)
 CHEVROLET CRUZE 2 volumi /Coda spiovente (J305)
 CHEVROLET CRUZE Station Wagon (J308)
 CHEVROLET TRAX
 OPEL ASTRA GTC J

OE
 1202117
 1202118
 1202261
 1202264
 1202328
 1202338

Alternatore-Corrente carica [A]: 140
 Morsetto: M8 B+ [DFM-RVC]
 N° alette: 6
 Pulegge: con puleggia a ruota libera
 Puleggia -Ø [mm]: 60
 Tensione [V]: 14

AL-162JM

Alternatore



TOYOTA HILUX II Pick-up (RN6_, RN5_, LN6_, YN6_, YN5_, LN)
 TOYOTA HILUX III Pick-up (TGN1_, GGN2_, GGN1_, KUN2_, KUN)
 TOYOTA LAND CRUISER (KDJ12_, GRJ12_)
 TOYOTA LAND CRUISER 150 (KDJ15_, GRJ15_)

OE
 270600L010
 270600L020
 270600L021
 270600L022
 270600L02284
 270600L030

Alternatore-Corrente carica [A]: 100
 Morsetto: M6 B+ [S-DFM-IG-L]
 N° alette: 7
 Pulegge: con puleggia a ruota libera
 Puleggia -Ø [mm]: 58
 Tensione [V]: 14

AL-163JM

Alternatore



ALFA ROMEO 145 (930)
 ALFA ROMEO 146 (930)
 ALFA ROMEO 155 (167)
 ALFA ROMEO 6 (119)
 ALFA ROMEO 75 (162B)
 ALFA ROMEO 90 (162)

OE
 0005927867
 110073
 4423623
 46231700
 46231735
 46231740

Alternatore-Corrente carica [A]: 65
 Morsetto: M6,D+
 N° alette: 5
 Pulegge: con puleggia multipla
 Puleggia -Ø [mm]: 62
 Tensione [V]: 14

AL-164JM

Alternatore



CHEVROLET CORSA Pick-up
 CHEVROLET CORSA Station wagon
 CHEVROLET CORSA Tre volumi
 HONDA CIVIC VII Hatchback (EU, EP, EV)
 OPEL ASTRA G 2 volumi /Coda spiovente (F48_, F08_)

OE
 1204157
 1204158
 136101
 2506101
 31100PLZD00
 6204182

Alternatore-Corrente carica [A]: 100
 Morsetto: M8 B+ [L-W]
 N° alette: 6
 Pulegge: con puleggia multipla
 Puleggia -Ø [mm]: 60
 Tensione [V]: 14
 Tipo alternatore: con pompa a depressione

AL-165JM

Alternatore



ALFA ROMEO GIULIA (952_)
 ALFA ROMEO GIULIETTA (940)
 FIAT 500L
 FIAT 500X
 FIAT TIPO (356)
 FIAT TIPO 2 volumi /Coda spiovente (356_)

OE
 51907673
 51929089
 71796431
 71796434

Alternatore-Corrente carica [A]: 150
 Morsetto: M8 B+ [LIN]
 N° alette: 6
 Pulegge: con puleggia a ruota libera
 Puleggia -Ø [mm]: 54
 Tensione [V]: 14

AL-166JM

Alternatore



MITSUBISHI CARISMA (DA_)
 MITSUBISHI CARISMA Tre volumi (DA_)
 MITSUBISHI SPACE STAR (DG_A)
 RENAULT AVANTIME (DE0_)
 RENAULT CLIO II (BB0/1/2_, CB0/1/2_)
 RENAULT LAGUNA I (B56_, 556_)

OE
 1800A043
 2310000Q0A
 2310000Q0D
 2310000Q0E
 2310000Q0K
 2310000Q1F

Alternatore-Corrente carica [A]: 120
 Morsetto: M8 B+ [L-DFM]
 N° alette: 6
 Pulegge: con puleggia a ruota libera
 Puleggia -Ø [mm]: 49
 Tensione [V]: 14

Impianto elettrico

AL-167JM

Alternatore



CHRYSLER 300 C (LX)
CHRYSLER 300 C Touring (LX)
JEEP COMMANDER (XK)
JEEP GRAND CHEROKEE III (WH, WK)
MERCEDES-BENZ CLASSE C (W203)
MERCEDES-BENZ CLASSE C (W204)

OE
0009062700
0009062700087
000906270080
000906270087
04801250AA
04801250AB

Alternatore-Corrente carica [A]: 180
Morsetto: M8 B+ [LIN]
N° alette: 7
Pulegge: con puleggia a ruota libera
Puleggia -Ø [mm]: 50
Tensione [V]: 12

AL-168JM

Alternatore



ALFA ROMEO 145 (930)
ALFA ROMEO 155 (167)
FIAT BARCHETTA (183)
FIAT BRAVA (182)
FIAT BRAVO I (182)
FIAT COUPE (FA/175)

OE
0046430531
1516426R
46231670
46231671
46231722
46231724

Alternatore-Corrente carica [A]: 100
Morsetto: M8
N° alette: 6
Pulegge: con puleggia multipla
Puleggia -Ø [mm]: 62
Tensione [V]: 12

AL-169JM

Alternatore



HYUNDAI ELANTRA Tre volumi (MD, UD)
HYUNDAI i20
HYUNDAI i20 (PB, PBT)
HYUNDAI i30 (FD)
HYUNDAI i30 (GD)
HYUNDAI i30 Coupé

OE
3730002A651
373002A400
373002A401
373002A450
373002A600
373002A601

Alternatore-Corrente carica [A]: 130
Morsetto: M8 B+ [C-L-FR]
N° alette: 5
Pulegge: con puleggia a ruota libera
Puleggia -Ø [mm]: 57
Tensione [V]: 14

AL-170JM

Alternatore



AUDI A2 (8Z0)
SEAT ALHAMBRA (7V8, 7V9)
SEAT ALTEA (5P1)
SEAT ALTEA XL (5P5, 5P8)
SEAT AROSA (6H)
SEAT CORDOBA (6K2)

OE
028903018RX
028903026P
0303903023N
036903018B
036903018BX
036903024D

Alternatore-Corrente carica [A]: 110
Morsetto: M8 B+ [L-DFM]
N° alette: 6
Pulegge: con puleggia multipla
Puleggia -Ø [mm]: 50
Tensione [V]: 12

AL-171JM

Alternatore



HYUNDAI ELANTRA (XD)
HYUNDAI ELANTRA Tre volumi (XD)
HYUNDAI GRANDEUR (TG)
HYUNDAI i30 (FD)
HYUNDAI i30 CW (FD)
HYUNDAI SANTA FÉ I (SM)

OE
2730027012
3730027010
3730027011
3730027012
3730027012AT
3730027013

Alternatore-Corrente carica [A]: 120
Morsetto: M8 B+ [L-S]
N° alette: 6
Pulegge: con puleggia a ruota libera
Puleggia -Ø [mm]: 60
Tensione [V]: 14
Tipo alternatore: con pompa a depressione

AL-172JM

Alternatore



FIAT 500 (312)
FIAT 500 C (312)
FIAT DOBLO (119)
FIAT FIORINO MPV / Space wagon (225_)
FIAT GRANDE PUNTO (199)
FIAT IDEA

OE
1204432
13117278
13256930
13283343
1539098
1571296

Alternatore-Corrente carica [A]: 90
Morsetto: M8 B+M5 D+
N° alette: 6
Pulegge: con puleggia multipla
Puleggia -Ø [mm]: 54
Tensione [V]: 14

Impianto elettrico

AL-173JM

Alternatore



MINI MINI (R50, R53)

OE

12317790879
2706033050
2706033051
7790879

Alternatore-Corrente carica [A]: 100
Morsetto: M8 [C-FR-IG-L]
N° alette: 7
Pulegge: con puleggia a ruota libera
Puleggia -Ø [mm]: 60
Tensione [V]: 12

AL-174JM

Alternatore



ALFA ROMEO GT (937)
CITROEN C5 I (DC_)
CITROEN C5 I Break (DE_)
CITROEN C8 (EA_, EB_)
CITROEN XANTIA (X2)
CITROEN XANTIA Break (X2)

OE

130722
3140068D00
3140068D00000
3140068D01
3140068D02
3140068D02000

Alternatore-Corrente carica [A]: 150
Morsetto: M8 B+ M5 D+
N° alette: 6
Pulegge: con puleggia a ruota libera
Puleggia -Ø [mm]: 54
Tensione [V]: 14

AL-175JM

Alternatore



TOYOTA YARIS (SCP1_, NLP1_, NCP1_)
TOYOTA YARIS VERSO (_NLP2_, _NCP2_)

OE

2706033010
2706033020
2706033040

Alternatore-Corrente carica [A]: 90
Morsetto: M6 [FR-IG-L]
N° alette: 5
Pulegge: con puleggia a ruota libera
Puleggia -Ø [mm]: 60
Tensione [V]: 12

AL-176JM

Alternatore



FIAT CROMA (194)
FIAT GRANDE PUNTO (199)
FIAT STILO (192)
FIAT STILO Multi Wagon (192)
OPEL ASTRA H (L48)
OPEL ASTRA H GTC (L08)

OE

1204433
13117340
6204187
6204293
71755143
75814308

Alternatore-Corrente carica [A]: 105
Morsetto: M8 B+ M5 D+
N° alette: 6
Pulegge: con puleggia a ruota libera
Puleggia -Ø [mm]: 62
Tensione [V]: 14

AL-177JM

Alternatore



FORD TRANSIT Autobus (FD_, FB_, FS_, FZ_,
FC_)
FORD TRANSIT Furgonato (FA_)
FORD TRANSIT Pianale piatto/Telaio (FM_, FN_,
_)


OE

1498518
1516508R
2C1T1 0300 BA
2C1T1 0300 BB
2C1T10300BA
2C1T10300BB

Alternatore-Corrente carica [A]: 110
Morsetto: M6 B+ [L-DFM-S]
N° alette: 7
Pulegge: con puleggia a ruota libera
Puleggia -Ø [mm]: 59
Tensione [V]: 14

AL-178JM

Alternatore



DACIA LOGAN (LS_)
DACIA LOGAN II
DACIA LOGAN MCV II
DACIA SANDERO
DACIA SANDERO II
RENAULT CLIO II (BB0/1/2_, CB0/1/2_)

OE

130712
2310000G1H
2310000GAT
2310000Q1C
2310000Q1D
2310000Q1H

Alternatore-Corrente carica [A]: 95
Morsetto: M8 B+[L]
N° alette: 3
Pulegge: con puleggia multipla
Puleggia -Ø [mm]: 65
Tensione [V]: 14

Impianto elettrico

AL-179JM

Alternatore



HYUNDAI GALLOPER I
HYUNDAI GALLOPER II (JK-01)
HYUNDAI TERRACAN (HP)
MITSUBISHI GALLOPER (JK-01)

OE

3730042540
3730042542
3730042860
3730042861
3730042862
3730042863

Alternatore-Corrente carica [A]: 90
Morsetto: M6 B+ [L-S]
N° alette: 2
Pulegge: senza puleggia multipla
Puleggia -Ø [mm]: 76
Tensione [V]: 14
Tipo alternatore: con pompa a depressione

AL-180JM

Alternatore



DACIA LOGAN (LS_)
DACIA LOGAN MCV (KS_)
DACIA LOGAN Pick-up (US_)
DACIA SANDERO
RENAULT CLIO IV
RENAULT KANGOO (KC0/1_)

OE

1204189
1204489
2310000QAU
2310000QBE
2310000QBG
2310000QOE

Alternatore-Corrente carica [A]: 125
Morsetto: M8 B+[L]
N° alette: 5
Pulegge: con puleggia a ruota libera
Puleggia -Ø [mm]: 54
Tensione [V]: 12

AL-181JM

Alternatore



TOYOTA YARIS (SCP1_, NLP1_, NCP1_)
TOYOTA YARIS VERSO (_NLP2_, _NCP2_)

OE

270600J010
270600J020
270600J030
270600J040
2706023040
270600J020

Alternatore-Corrente carica [A]: 90
Morsetto: M6 [FR-IG-L]
N° alette: 6
Pulegge: con puleggia multipla
Puleggia -Ø [mm]: 55
Tensione [V]: 12

AL-182JM

Alternatore



TOYOTA AVENSIS (T25_)
TOYOTA AVENSIS Station wagon (T25)
TOYOTA AVENSIS Tre volumi (T25)
TOYOTA COROLLA (ZZE12_, NDE12_, ZDE12_)
TOYOTA COROLLA (_E11_)
TOYOTA COROLLA Compact (_E11_)

OE

2706027040
270602704084
2706027050
2706027060
2706027070
2706027090

Alternatore-Corrente carica [A]: 130
Morsetto: M6 B+ [S-DFM-IG-L]
N° alette: 5
Pulegge: con puleggia a ruota libera
Puleggia -Ø [mm]: 58
Tensione [V]: 14

AL-183JM

Alternatore



FORD MAVERICK (UDS, UNS)
NISSAN TERRANO II (R20)

OE

1959007
2310069T60
231007F000
231007F001

Alternatore-Corrente carica [A]: 80
Morsetto: M8
N° alette: 1
Pulegge: senza puleggia multipla
Puleggia -Ø [mm]: 80
Tensione [V]: 12

AL-184JM

Alternatore



DACIA LOGAN (LS_)
DACIA LOGAN MCV (KS_)
DACIA LOGAN Pick-up (US_)
DACIA SANDERO
RENAULT CLIO II (BB0/1/2_, CB0/1/2_)
RENAULT ESPACE III (JE0_)

OE


2310000QBC
27060165FL
6001548061
6601548061
7700101274
7700421477

Alternatore-Corrente carica [A]: 98
Morsetto: M8 B+ [L-DFM]
N° alette: 6
Pulegge: con puleggia multipla
Puleggia -Ø [mm]: 55
Tensione [V]: 14

Impianto elettrico

AL-185JM

Alternatore



CITROEN AX (ZA-)
CITROEN SAXO (S0, S1)
CITROEN XSARA (N1)
CITROEN XSARA Break (N2)
CITROEN ZX Break (N2)
NISSAN MICRA II (K11)


OE

12312244818
12312244819
130555
5701A5
5701A6
5701A6(X)

Alternatore-Corrente carica [A]: 95
Morsetto: M8
N° alette: 5
Pulegge: con puleggia multipla
Puleggia -Ø [mm]: 55
Tensione [V]: 12

AL-186JM

Alternatore



DAEWOO KORANDO (KJ)
DAEWOO KORANDO Cabrio (KJ)
DAEWOO MUSSO (FJ)
MERCEDES-BENZ 190 (W201)
MERCEDES-BENZ CLASSE C (W202)
MERCEDES-BENZ CLASSE C Station wagon

OE

0081545102
0081545202
008154520280
0081549602
008154960280
0081549702

Alternatore-Corrente carica [A]: 90
Morsetto: M8 B+ M5 D+
N° alette: 6
Pulegge: con puleggia multipla
Puleggia -Ø [mm]: 55
Tensione [V]: 14

AL-187JM

Alternatore



AUDI A3 Cabriolet (8P7)
AUDI A4 (8EC, B7)
AUDI A4 Avant (8ED, B7)
CHRYSLER SEBRING (JS)
CHRYSLER SEBRING Cabriolet (JS)
DODGE AVENGER

OE

021903026
021903026A
021903026B
021903026G
021903026GX
021903026L

Alternatore-Corrente carica [A]: 180
Morsetto: M8 B+ [L-DFM]
N° alette: 6
Pulegge: con puleggia a ruota libera
Puleggia -Ø [mm]: 56
Tensione [V]: 14

AL-188JM

Alternatore



FORD SCORPIO II (GFR, GGR)
FORD SCORPIO II Station wagon (GNR, GGR)

OE

1406060
1406068
1406091
1406105
1516401R
1668894

Alternatore-Corrente carica [A]: 70
Morsetto: M6 B+,M5 D+ M5 W
N° alette: 4
Pulegge: con puleggia multipla
Puleggia -Ø [mm]: 67
Tensione [V]: 14
Tipo alternatore: con pompa a depressione

AL-189JM

Alternatore



ALFA ROMEO GIULIETTA (940)
FIAT 500L
FIAT 500X
FIAT TIPO (356)
FIAT TIPO 2 volumi /Coda spiovente (356_)
FIAT TIPO Station wagon (356_)

OE

52067418
52083172
55280473
68348758AB
71798219
K68348758AB

Alternatore-Corrente carica [A]: 180
Morsetto: M8 B+ [LIN]
N° alette: 6
Pulegge: con puleggia a ruota libera
Puleggia -Ø [mm]: 54
Tensione [V]: 14

AL-190JM

Alternatore



DACIA DUSTER
DACIA LOGAN (LS_)
DACIA LOGAN MCV (KS_)
DACIA LOGAN Pick-up (US_)
DACIA SANDERO
NISSAN MICRA III (K12)

OE

2310000Q2C
2310000Q2R
7711368356
8200386806
8200667608

Alternatore-Corrente carica [A]: 110
Morsetto: M8 B+ [L-DFM]
N° alette: 6
Pulegge: con puleggia a ruota libera
Puleggia -Ø [mm]: 55
Tensione [V]: 14

Impianto elettrico

AL-191JM

Alternatore



CHEVROLET CAPTIVA (C100, C140)
 CHEVROLET EPICA (KL1_)
 CHEVROLET LACETTI (J200)
 CHEVROLET LACETTI Station wagon (J200)
 CHEVROLET NUBIRA Station wagon
 CHEVROLET NUBIRA Tre volumi

OE

1202430
 1202485
 4805450
 4811550
 4817806
 95519920

Alternatore-Corrente carica [A]: 120
 Morsetto: M8 B+, F-L
 N° alette: 6
 Pulegge: con puleggia a ruota libera
 Puleggia -Ø [mm]: 56
 Tensione [V]: 14

AL-192JM

Alternatore



TOYOTA YARIS (SCP9_, NSP9_, KSP9_, NCP9_, ZSP9_)

OE

270600N011

Alternatore-Corrente carica [A]: 90
 Morsetto: M6 B+ [S-DFM-IG-L]
 N° alette: 6
 Pulegge: con puleggia a ruota libera
 Puleggia -Ø [mm]: 62
 Tensione [V]: 14

AL-193JM

Alternatore



TOYOTA YARIS (SCP9_, NSP9_, KSP9_, NCP9_, ZSP9_)

OE

270600Q030
 270600Q040
 2706040010
 2706040020

Alternatore-Corrente carica [A]: 90
 Morsetto: M6 B+ [S-DFM-IG-L]
 N° alette: 6
 Pulegge: con puleggia multipla
 Puleggia -Ø [mm]: 57
 Tensione [V]: 14

AL-194JM

Alternatore



NISSAN ALMERA II (N16)
 NISSAN ALMERA II Hatchback (N16)
 NISSAN MICRA III (K12)
 RENAULT CLIO II (BB0/1/2_, CB0/1/2_)
 RENAULT GRAND SCÉNIC II (JM0/1_)
 RENAULT KANGOO (KC0/1_)

OE

2310000QAB
 2310000QBB
 2310000QBJ
 2310000QBK
 231006313R
 23100BN701

Alternatore-Corrente carica [A]: 150
 Morsetto: M8 B+ [L-DFM]
 N° alette: 5
 Pulegge: con puleggia a ruota libera
 Puleggia -Ø [mm]: 54
 Tensione [V]: 14

AL-195JM

Alternatore



TOYOTA YARIS (NHP13_, NSP13_, NCP13_, KSP13_, NLP13_)

OE

270600Q140
 2706040090

Alternatore-Corrente carica [A]: 90
 Morsetto: M6 B+ [LIN]
 N° alette: 6
 Pulegge: con puleggia multipla
 Puleggia -Ø [mm]: 60
 Tensione [V]: 14

AL-196JM

Alternatore



TOYOTA BELTA
 TOYOTA VIOS/YARIS Tre volumi (ZSP9_, NCP9_)
 TOYOTA YARIS (SCP9_, NSP9_, KSP9_, NCP9_, ZSP9_)

OE

270600J051
 270600J061
 270600J070

Alternatore-Corrente carica [A]: 90
 Morsetto: M6 B+ [S-DFM-IG-L]
 N° alette: 6
 Pulegge: con puleggia multipla
 Puleggia -Ø [mm]: 55
 Tensione [V]: 14

Impianto elettrico

AL-197JM

Alternatore



AUDI A4 (8D2, B5)
AUDI A4 (8E2, B6)
AUDI A4 Avant (8D5, B5)
AUDI A4 Avant (8E5, B6)
AUDI A6 (4B2, C5)
AUDI A6 Avant (4B5, C5)

OE
028903018K
028903029B
028903029BX
028903029C
028903029E
028903029EX

Alternatore-Corrente carica [A]: 140
Morsetto: M8 B+ [L-DFM]
N° alette: 5
Pulegge: con puleggia a ruota libera
Puleggia -Ø [mm]: 56
Tensione [V]: 12

AL-198JM

Alternatore



OPEL ASTRA G 2 volumi /Coda spiovente (F48_, F08_)
OPEL ASTRA G Cabriolet (F67)
OPEL ASTRA G Coupe (F07_)
OPEL ASTRA G Station wagon (F35_)
OPEL ASTRA G Tre volumi (F69_)

OE
074903025J
09133601
10457917
1204134
1204160
13108596

Alternatore-Corrente carica [A]: 140
Morsetto: M8 B+ M5 D+
N° alette: 6
Pulegge: con puleggia multipla
Puleggia -Ø [mm]: 50
Tensione [V]: 14

AL-199JM

Alternatore



TOYOTA AURIS (NRE15_, ZZE15_, ADE15_, ZRE15_, NDE15_)
TOYOTA COROLLA Tre volumi (E15_)
TOYOTA URBAN CRUISER (NSP1_, NLP1_, ZSP1_, NCP11_)
TOYOTA YARIS (SCP9_, NSP9_, KSP9_, NCP9_)

OE
270600N040
270600N050
2706033100

Alternatore-Corrente carica [A]: 100
Morsetto: M6 B+ [RLO-DFM-IG-L]
N° alette: 6
Pulegge: con puleggia a ruota libera
Puleggia -Ø [mm]: 58
Tensione [V]: 14

AL-200JM

Alternatore



OPEL ASTRA H (L48)
OPEL ASTRA H GTC (L08)
OPEL ASTRA H Station wagon (L35)
OPEL ASTRA H TwinTop (L67)
OPEL SIGNUM
OPEL VECTRA C

OE
1202115
1202116
1204422
1204427
13229990
13229991

Alternatore-Corrente carica [A]: 140
Morsetto: M8 B+ [DFM-L]
N° alette: 6
Pulegge: con puleggia a ruota libera
Puleggia -Ø [mm]: 54
Tensione [V]: 14

AL-201JM

Alternatore



FORD B-MAX (JK)
FORD C-MAX II
FORD ECOSPORT
FORD FIESTA Tre volumi
FORD FIESTA VI
FORD FOCUS III

OE
1469714
1685794
1698214
1871861
1928875
2119650

Alternatore-Corrente carica [A]: 120
Morsetto: M8 B+ [LIN]
N° alette: 6
Pulegge: con puleggia multipla
Puleggia -Ø [mm]: 49
Tensione [V]: 14

AL-202JM

Alternatore



CITROEN BERLINGO (MF)
CITROEN C5 I (DC_)
CITROEN C5 I Break (DE_)
CITROEN C8 (EA_, EB_)
CITROEN EVASION (22, U6)
CITROEN XANTIA (X2)

OE
06C903016B
06C903016BX
078903016S
1516481R
570520
57052D

Alternatore-Corrente carica [A]: 150
Morsetto: M8 B+ M5 D+
N° alette: 6
Pulegge: con puleggia multipla
Puleggia -Ø [mm]: 54
Tensione [V]: 14

Impianto elettrico

AL-203JM

Alternatore



FORD FIESTA V (JH_, JD_)
FORD FUSION (JU_)
MAZDA 2 (DY)

OE
1140136
1485762
1519795
1760757
2S6T10300BA
2S6T10300BB

Alternatore-Corrente carica [A]: 150
Morsetto: M8 B+ [FR-SIG-A]
N° alette: 6
Pulegge: con puleggia a ruota libera
Puleggia -Ø [mm]: 54
Tensione [V]: 14

AL-204JM

Alternatore



FORD C-MAX (DM2)
FORD FIESTA V (JH_, JD_)
FORD FOCUS (DAW, DBW)
FORD FOCUS C-MAX
FORD FOCUS II (DA_)
FORD FOCUS II Cabriolet

OE
1064383
1070806
1073090
1090084
1090085
1097305

Alternatore-Corrente carica [A]: 105
Morsetto: M8 B+ [FR-SIG-A]
N° alette: 6
Pulegge: con puleggia multipla
Puleggia -Ø [mm]: 48
Tensione [V]: 14

AL-205JM

Alternatore



CITROEN BERLINGO (MF)
CITROEN EVASION (22, U6)
CITROEN XANTIA (X1)
CITROEN XANTIA Break (X1)
CITROEN XM (Y4)
CITROEN XM Break (Y4)

OE
1516404R
1516411R
1516417R
3140065G00
3140065G00000
3292554

Alternatore-Corrente carica [A]: 120
Morsetto: M8
N° alette: 6
Pulegge: con puleggia multipla
Puleggia -Ø [mm]: 61
Tensione [V]: 12

AL-206JM

Alternatore



CITROEN BERLINGO (B9)
CITROEN C3 II
CITROEN C3 Picasso
CITROEN C4 Coupé (LA_)
CITROEN C4 Grand Picasso I (UA_)
CITROEN C4 Grand Picasso II

OE
12317535098
12317553009
12317562388
12317574365
12317575650
12317575779

Alternatore-Corrente carica [A]: 150
Morsetto: M6 B+ [BSS]
N° alette: 6
Pulegge: con puleggia a ruota libera
Puleggia -Ø [mm]: 49
Tensione [V]: 14

AL-207JM

Alternatore



OPEL ASTRA G 2 volumi /Coda spiovente (F48_, F08_)
OPEL ASTRA G Cabriolet (F67)
OPEL ASTRA G CLASSIC (T98)
OPEL ASTRA G CLASSIC Caravan (F35)
OPEL ASTRA G CLASSIC Tre volumi (T98)

OE
1204108
1204121
13125229
13147093
13156050
13156054

Alternatore-Corrente carica [A]: 120
Morsetto: M8
N° alette: 5
Pulegge: con puleggia multipla
Puleggia -Ø [mm]: 54
Tensione [V]: 12

AL-208JM

Alternatore



DACIA DOKKER
DACIA DUSTER
DACIA LODGY
DACIA LOGAN II
DACIA LOGAN MCV II
DACIA SANDERO II

OE
2310007865A
2310007865R
231001318R
231003424R
231007865R
231007865RA

Alternatore-Corrente carica [A]: 120
Morsetto: M8 B+ [LIN]
N° alette: 6
Pulegge: con puleggia a ruota libera
Puleggia -Ø [mm]: 55
Tensione [V]: 14

Impianto elettrico

AL-209JM

Alternatore



FORD C-MAX (DM2)
 FORD FOCUS C-MAX
 FORD FOCUS II (DA_)
 FORD FOCUS II Station wagon (DA_)
 FORD FOCUS II Tre volumi (DA_)

OE

1302007
 132974
 1352425
 1352431
 1477740
 1677167

Alternatore-Corrente carica [A]: 150
 Morsetto: M8 B+ [FR-SIG-A]
 Pulegge: senza puleggia multipla
 Puleggia -Ø [mm]: 78
 Tensione [V]: 14

AL-210JM

Alternatore



CITROEN BERLINGO (B9)
 CITROEN C-CROSSER (EP_)
 CITROEN C4 Coupé (LA_)
 CITROEN C4 Grand Picasso I (UA_)
 CITROEN C4 I (LC_)
 CITROEN C4 Picasso I (UD_)

OE

1800A138
 56547528ON80
 570200
 5702000
 5702E2
 5702E3

Alternatore-Corrente carica [A]: 180
 Morsetto: M8 B+ [L-DFM]
 N° alette: 6
 Pulegge: con puleggia a ruota libera
 Puleggia -Ø [mm]: 54
 Tensione [V]: 14

AL-211JM

Alternatore



FIAT BRAVA (182)
 FIAT BRAVO I (182)
 FIAT PALIO (178BX)
 FIAT PALIO Weekend (178DX)
 FIAT PUNTO (176)
 FIAT SIENA (178_)

OE

46000357
 46231699
 46407645
 46420961
 46420964
 46420965

Alternatore-Corrente carica [A]: 85
 Morsetto: M8
 N° alette: 6
 Pulegge: con puleggia multipla
 Puleggia -Ø [mm]: 60
 Tensione [V]: 12

AL-212JM

Alternatore



MERCEDES-BENZ CLASSE C (W204)
 MERCEDES-BENZ CLASSE C Coupé (C204)
 MERCEDES-BENZ CLASSE C T-Model (S204)
 MERCEDES-BENZ CLASSE E (W212)
 MERCEDES-BENZ CLASSE E Cabriolet (A207)
 MERCEDES-BENZ CLASSE E Coupé (C207)

OE

0009063622
 0009068802
 000906880280
 0131546802
 01315468020
 01315468020080

Alternatore-Corrente carica [A]: 180
 Morsetto: M8 B+ [LIN]
 N° alette: 6
 Pulegge: con puleggia a ruota libera
 Puleggia -Ø [mm]: 50
 Tensione [V]: 14

AL-213JM

Alternatore



OPEL ASTRA GTC J
 OPEL ASTRA J
 OPEL ASTRA J Sports Tourer
 OPEL INSIGNIA
 OPEL INSIGNIA A Country Tourer (G09)
 OPEL INSIGNIA Station wagon

OE

1202236
 1202423
 1204643
 95519835

Alternatore-Corrente carica [A]: 100
 Morsetto: M8 B+ [F-L]
 N° alette: 6
 Pulegge: con puleggia a ruota libera
 Puleggia -Ø [mm]: 54
 Tensione [V]: 14

AL-214JM

Alternatore



BMW 3 (E90)
 BMW 3 Cabriolet (E93)
 BMW 3 Coupé (E92)
 BMW 3 Touring (E91)
 BMW 5 (E60)
 BMW 5 Touring (E61)

OE

12317788821
 12317789981
 12317789984
 12317792072
 12317797521
 12317797522

Alternatore-Corrente carica [A]: 170
 Morsetto: M6 B+ [COM-BSS]
 N° alette: 6
 Pulegge: con puleggia multipla
 Puleggia -Ø [mm]: 53
 Tensione [V]: 14

Impianto elettrico

AL-215JM

Alternatore




CHEVROLET MATIZ (M200, M250)
DAEWOO MATIZ

OE
AB165104

Alternatore-Corrente carica [A]: 65
Morsetto: M6 B [IG-L]
N° alette: 3
Pulegge: con puleggia multipla
Puleggia -Ø [mm]: 64
Tensione [V]: 14

AL-216JM

Alternatore



PEUGEOT 308 (4A_, 4C_)
RENAULT GRAND SCÉNIC II (JM0/1_)
RENAULT KANGOO (KC0/1_)
RENAULT KANGOO / GRAND KANGOO (KW0/1_)
RENAULT KANGOO BE BOP (KW0/1_)
RENAULT MEGANE II (BM0/1_, CM0/1_)

OE
231008578R
7701475896
7701476812
7711368380
7711368719
8200390675

Alternatore-Corrente carica [A]: 100
Morsetto: M6 B+ [BSS]
N° alette: 6
Pulegge: con puleggia a ruota libera
Puleggia -Ø [mm]: 55
Tensione [V]: 14

AL-217JM

Alternatore



AUDI A6 (4F2, C6)
AUDI A6 Allroad (4FH, C6)
AUDI A6 Avant (4F5, C6)
AUDI A8 (4E_)
AUDI Q7 (4L)
VW TOUAREG (7LA, 7L6, 7L7)

OE
059903015R
059903015RX
059903017K
059903017KX
06C903016H
06C903016HX

Alternatore-Corrente carica [A]: 180
Morsetto: M6 B+ [COM-BSS]
N° alette: 6
Pulegge: con puleggia multipla
Puleggia -Ø [mm]: 57
Tensione [V]: 14

AL-218JM

Alternatore



SMART CABRIO (450)
SMART CITY-COUPÉ (450)
SMART FORTWO Cabrio (450)
SMART FORTWO Coupé (450)

OE
0004717V005
0004717V005000000
0004717V006
0111548002
011154800280
4717V00500

Alternatore-Corrente carica [A]: 85
Morsetto: M8 B+ [L-DFM]
N° alette: 5
Pulegge: con puleggia multipla
Puleggia -Ø [mm]: 53
Tensione [V]: 14

AL-219JM

Alternatore



AUDI A1 (8X1, 8XF)
AUDI A1 Sportback (8XA, 8XK)
AUDI A3 (8P1)
AUDI A3 Cabriolet (8P7)
AUDI A3 Sportback (8PA)
AUDI Q3 (8U)

OE
03L903023
03L903023A
03L903023AX
03L903023X
03L903024
03L903024M

Alternatore-Corrente carica [A]: 140
Morsetto: M8 B+ [LIN]
N° alette: 6
Pulegge: con puleggia a ruota libera
Puleggia -Ø [mm]: 56
Tensione [V]: 14

AL-220JM

Alternatore



SUZUKI JIMNY (FJ)

OE
3140084A10
3140084A10000
3140084A11
3140084A11000
3140084A12
3140084A12000

Alternatore-Corrente carica [A]: 100
Morsetto: M8 B+ [L-R]
N° alette: 6
Pulegge: con puleggia a ruota libera
Puleggia -Ø [mm]: 54
Tensione [V]: 14
Tipo alternatore: con pompa a depressione

Impianto elettrico

AL-221JM

Alternatore



HYUNDAI ACCENT III (MC)
HYUNDAI ACCENT III Tre volumi (MC)
HYUNDAI ACCENT IV Tre volumi (RB)
HYUNDAI GETZ (TB)
HYUNDAI i10 (PA)
HYUNDAI i20

OE

373002A000
373002A010
373002A011
373002A050
373002A100
373002A110

Alternatore-Corrente carica [A]: 120
Morsetto: M8 B+ [L]
N° alette: 5
Pulegge: con puleggia a ruota libera
Puleggia -Ø [mm]: 57
Tensione [V]: 14

AL-222JM

Alternatore



PIAGGIO QUARGO Pianale piatto/Telaio

OE

1157326
1157397
1758064010
JFZ155A

Alternatore-Corrente carica [A]: 40
Morsetto: M6 [IG-L]
N° alette: 1
Pulegge: senza puleggia multipla
Puleggia -Ø [mm]: 63
Tensione [V]: 12

AL-223JM

Alternatore



OPEL ASTRA CLASSIC (L48)
OPEL ASTRA CLASSIC Station wagon
OPEL ASTRA CLASSIC Tre volumi
OPEL ASTRA H (L48)
OPEL ASTRA H GTC (L08)
OPEL ASTRA H Station wagon (L35)

OE

1202424
1204197
1204424
1204425
1207197
6204274

Alternatore-Corrente carica [A]: 140
Morsetto: M8 B+ [F-L]
N° alette: 6
Pulegge: con puleggia a ruota libera
Puleggia -Ø [mm]: 60
Tensione [V]: 14

AL-224JM

Alternatore



MERCEDES-BENZ CLASSE C (W203)
MERCEDES-BENZ CLASSE C Coupe (CL203)
MERCEDES-BENZ CLASSE C T-Model (S203)
MERCEDES-BENZ CLASSE E (W210)
MERCEDES-BENZ CLASSE E Station wagon (S210)

OE

00011501750
00011502550
0001501750
0001502450
0001502550
A00011502550

Alternatore-Corrente carica [A]: 190
Morsetto: M8 B+ [L-DFM]
N° alette: 6
Pulegge: con puleggia a ruota libera
Puleggia -Ø [mm]: 50
Tensione [V]: 12

AL-225JM

Alternatore



FORD FOCUS (DAW, DBW)
FORD FOCUS Station wagon (DNW)
FORD FOCUS Tre volumi (DFW)
FORD TOURNEO CONNECT

OE

1229421
1376671
1376672
1376695
1429688
1429689

Alternatore-Corrente carica [A]: 120
Morsetto: M6 + [S-SIG-FR]
Pulegge: senza puleggia multipla
Puleggia -Ø [mm]: 78,5
Tensione [V]: 14

AL-226JM

Alternatore



MERCEDES-BENZ CLASSE A (W168)
MERCEDES-BENZ Vaneo (414)

OE

0101543802
010154380280
0111543502
011154350280
0111545602
011154560280

Alternatore-Corrente carica [A]: 90
Morsetto: M8 B+M5 D+
N° alette: 5
Pulegge: con puleggia multipla
Puleggia -Ø [mm]: 51
Tensione [V]: 14

Impianto elettrico

MT-101JM

Motorino d'avviamento



ALFA ROMEO 145 (930)
ALFA ROMEO 146 (930)
ALFA ROMEO 147 (937)
ALFA ROMEO 156 (932)
ALFA ROMEO 156 Sportwagon (932)
ALFA ROMEO 159 (939)

OE
1202282
3110079J00
3110079J00000
31100H79J00
31100H79J00000
31100T79J00

Flangia-Ø [mm]: 81,5
Morsetto: Pin "30" M8 B+
Morsetto: Pin "50" M6
N° denti: 9
N° fori filettati: 0
N° fori fissaggio: 3
Potenza motore avviamento[KW]: 2
Senso rotazione: Senso rotazione orario
Tensione [V]: 12

MT-102JM

Motorino d'avviamento



ALFA ROMEO MITO (955)
CITROEN NEMO Station wagon
FIAT 500 (312)
FIAT 500 C (312)
FIAT DOBLO (119)
FIAT FIORINO MPV / Space wagon (225_)

OE
09115193
1202265
1202499
1571299
1637179980
1726349

Flangia-Ø [mm]: 64
Morsetto: M8 B+
N° denti: 9
N° fori filettati: 1
N° fori fissaggio: 2
Potenza motore avviamento[KW]: 1,3
Senso rotazione: Senso rotazione orario
Tensione [V]: 12

MT-103JM

Motorino d'avviamento



ABARTH 124 Spider (348_)
ABARTH 500 (312)
ABARTH 500C (312)
ABARTH PUNTO EVO (199)
ALFA ROMEO GIULIETTA (940)
ALFA ROMEO MITO (955)

OE
1202291
1202503
136908
1542468
1567033
1726802

Flangia-Ø [mm]: 64
Morsetto: M8 B+
N° denti: 10
N° denti: 8
N° denti: 9
N° fori filettati: 1
N° fori fissaggio: 3
Potenza motore avviamento[KW]: 1
Senso rotazione: Senso rotazione orario
Tensione [V]: 12

MT-104JM

Motorino d'avviamento



FIAT PALIO (178BX)
FIAT PALIO Weekend (178DX)
FIAT PUNTO (188)
FIAT SEICENTO (187)
FIAT SIENA (178_)
LANCIA Y (840A)

OE
136910
2506910
46429594
46473785
46518059
46548653

Flangia-Ø [mm]: 64
Morsetto: M8, Pin "50" M6
N° denti: 10
N° denti: 8
N° denti: 9
N° fori filettati: 1
N° fori fissaggio: 3
Potenza motore avviamento[KW]: 0,8
Senso rotazione: Senso rotazione orario
Tensione [V]: 12

MT-105JM

Motorino d'avviamento



DACIA LOGAN (LS_)
DACIA LOGAN II
DACIA LOGAN MCV (KS_)
DACIA LOGAN MCV II
DACIA LOGAN Pick-up (US_)
DACIA SANDERO

OE
2330000Q0F
2330000Q1H
2330000Q1M
2330000Q2C
2330000Q6L
2330000QA0

Flangia-Ø [mm]: 63
Morsetto: M8 B+, Pin "50" Plug
N° denti: 10
N° denti: 12
N° denti: 13
N° fori filettati: 3
N° fori fissaggio: 3
Potenza motore avviamento[KW]: 1,4
Senso rotazione: Senso rotazione orario
Tensione [V]: 12

Impianto elettrico

MT-106JM

Motorino d'avviamento



IVECO MASSIF Pick-up
IVECO MASSIF Station Wagon

OE
1516689R
2994100
2995990
2997002
42498717
500059592

Flangia-Ø [mm]: 81,5
Morsetto: M8, Pin "50" M6
N° denti: 9
N° fori filettati: 3
N° fori fissaggio: 3
Potenza motore avviamento[KW]: 2,3
Senso rotazione: Senso rotazione orario
Tensione [V]: 12

MT-107JM

Motorino d'avviamento



FORD FIESTA V (JH_, JD_)
FORD FIESTA VI
FORD FUSION (JU_)
MAZDA 2 (DY)

OE
1140757
1144505
1350459
1366195
1368974
1483817

Morsetto: M8, Pin "50" M6
N° denti: 12
N° fori filettati: 2
N° fori fissaggio: 3
Potenza motore avviamento[KW]: 1,4
Senso rotazione: Senso rotazione orario
Tensione [V]: 12

MT-108JM

Motorino d'avviamento



CITROEN BERLINGO (B9)
CITROEN BERLINGO (K9)
CITROEN BERLINGO (MF)
CITROEN C-ELYSEE
CITROEN C1 (PM_, PN_)
CITROEN C2 (JM_)

OE
1213257
1638115880
28100YV010
28100YV011
3640319
5802A2

Morsetto: Pin "30" M8 B+
Morsetto: Pin "50" M5
N° denti: 11
N° denti: 12
N° fori filettati: 2
N° fori fissaggio: 4
Potenza motore avviamento[KW]: 1,4
Senso rotazione: Senso rotazione orario
Tensione [V]: 12

MT-109JM

Motorino d'avviamento



CITROEN JUMPER Autobus
CITROEN JUMPER Autobus (230P)
CITROEN JUMPER Autobus (244, Z_)
CITROEN JUMPER Furgonato
CITROEN JUMPER Furgonato (230L)
CITROEN JUMPER Furgonato (244)

OE
130019808
130019808
131955508
1329201080
1349920080
1516685R

Flangia-Ø [mm]: 81,5
Morsetto: M8, Pin "50" M6
N° denti: 9
N° fori filettati: 3
N° fori fissaggio: 3
Potenza motore avviamento[KW]: 2,5
Senso rotazione: Senso rotazione orario
Tensione [V]: 12

MT-110JM

Motorino d'avviamento



CITROEN JUMPER Autobus (230P)
CITROEN JUMPER Autobus (244, Z_)
CITROEN JUMPER Furgonato (230L)
CITROEN JUMPER Furgonato (244)
CITROEN JUMPER Pianale piatto/Telaio (230)
CITROEN JUMPER Pianale piatto/Telaio (244)

OE
1319555080
1331329080
134705808
1347058080
134705880
1524014R

Flangia-Ø [mm]: 82
Morsetto: M8
N° denti: 9
N° fori filettati: 3
N° fori fissaggio: 3
Potenza motore avviamento[KW]: 2,5
Senso rotazione: Senso rotazione orario
Tensione [V]: 12

Impianto elettrico

MT-111JM

Motorino d'avviamento



CITROEN BERLINGO (MF)
CITROEN BX (XB-_)
CITROEN BX Break (XB-_)
CITROEN C-CROSSER (EP_)
CITROEN C15 Station wagon
CITROEN C4 Coupé (LA_)

OE

1320921080
1332419080
1502453001E
151412580
1516680R
1516741R

Morsetto: Pin "30" M8 B+
Morsetto: Pin "50" M5
N° denti: 11
N° fori filettati: 2
N° fori fissaggio: 3
Potenza motore avviamento[KW]: 1,9
Senso rotazione: Senso rotazione orario
Tensione [V]: 12

MT-112JM

Motorino d'avviamento



CITROEN BERLINGO (MF)
CITROEN BX (XB-_)
CITROEN BX Break (XB-_)
CITROEN C-CROSSER (EP_)
CITROEN C15 Station wagon
CITROEN C4 Coupé (LA_)

OE

1005831356
1319121080
1342792080
1516776R
1516779R
1810A101

Flangia-Ø [mm]: 66
Morsetto: M8, Pin "50" M5
N° denti: 10
N° denti: 11
N° denti: 12
N° denti: 13
N° fori filettati: 3
N° fori fissaggio: 3
Potenza motore avviamento[KW]: 1,4
Senso rotazione: Senso rotazione orario
Tensione [V]: 12

MT-113JM

Motorino d'avviamento



MERCEDES-BENZ CLASSE C (W202)
MERCEDES-BENZ CLASSE C (W203)
MERCEDES-BENZ CLASSE C Coupe (CL203)
MERCEDES-BENZ CLASSE C Station wagon (S202)
MERCEDES-BENZ CLASSE C T-Model (S203)

OE

0031515001
003151500180
0041512101
0041513001
0041513901
0041514501

Flangia-Ø [mm]: 82,5
Morsetto: M8
N° denti: 10
N° fori filettati: 2
N° fori fissaggio: 2
Potenza motore avviamento[KW]: 2
Senso rotazione: Senso rotazione orario
Tensione [V]: 12

MT-114JM

Motorino d'avviamento



FORD FIESTA IV (JA_, JB_)
FORD FOCUS (DAW, DBW)
FORD FOCUS Station wagon (DNW)
FORD FOCUS Tre volumi (DFW)
FORD PUMA (EC_)
MAZDA 121 III (JASM, JBSM)

OE

0018882
1004565
1004566
1011330
1011331
1018882

Flangia-Ø [mm]: 76
Morsetto: Pin "50" M6
N° denti: 10
N° fori filettati: 3
N° fori fissaggio: 3
Potenza motore avviamento[KW]: 1,1
Senso rotazione: Senso rotazione orario
Tensione [V]: 12

MT-115JM

Motorino d'avviamento



CITROEN AX (ZA-_)
CITROEN BERLINGO (B9)
CITROEN BERLINGO (MF)
CITROEN C-ELYSEE
CITROEN C2 (JM_)
CITROEN C3 I (FC_)

OE

5802000000000
5802CR
5802E9
5802ER
5802F3
5802Q3

Morsetto: M8, Pin "50" M5
N° denti: 9
N° fori filettati: 1
N° fori fissaggio: 3
Potenza motore avviamento[KW]: 0,9
Senso rotazione: Senso rotazione orario
Tensione [V]: 12

Impianto elettrico

MT-116JM

Motorino d'avviamento



ALFA ROMEO 159 (939)
ALFA ROMEO 159 Sportwagon (939)
ALFA ROMEO BRERA
ALFA ROMEO SPIDER (939)
CHRYSLER DELTA
FIAT BRAVO II (198)

OE
0001Y03631
00K68080459AA
3110055L00
3110055L00000
3110055L01
31100T55L00

Flangia-Ø [mm]: 76
Morsetto: M8 B+, Pin "50" M6
N° denti: 10
N° denti: 11
N° fori filettati: 0
N° fori fissaggio: 3
Potenza motore avviamento[KW]: 1,4
Senso rotazione: Senso rotazione orario
Tensione [V]: 12

MT-117JM

Motorino d'avviamento



FIAT PALIO (178BX)
FIAT PALIO Weekend (178DX)
FIAT PANDA (141A_)
FIAT PUNTO (188)
FIAT SEICENTO (187)
FIAT SIENA (178_)

OE
46432262
46465475
46758241
46763530
46765839
46796553

Flangia-Ø [mm]: 64
Morsetto: M8, Pin "50" M6
N° denti: 9
N° fori filettati: 2
N° fori fissaggio: 3
Potenza motore avviamento[KW]: 0,8
Senso rotazione: Senso rotazione orario
Tensione [V]: 12

MT-118JM

Motorino d'avviamento



LAND ROVER DEFENDER Cabrio (LD)
LAND ROVER DEFENDER Pick-up (LD_)
LAND ROVER DEFENDER Station Wagon (LD)

OE
1372739
1375378
1385378
1574338
1606413580
1669558

Flangia-Ø [mm]: 89
Morsetto: Pin "30" M8 B+
Morsetto: Pin "50" M6
N° denti: 12
N° fori filettati: 0
N° fori fissaggio: 2
Potenza motore avviamento[KW]: 2
Senso rotazione: Senso rotazione orario
Tensione [V]: 12

MT-119JM

Motorino d'avviamento



FORD C-MAX (DM2)
FORD C-MAX II
FORD FOCUS C-MAX
FORD FOCUS II (DA_)
FORD FOCUS II Station wagon (DA_)
FORD FOCUS II Tre volumi (DA_)

OE
1229427
1233234
1254222
1368970
1469712
1707507

Morsetto: Pin "30" M8 B+
Morsetto: Pin "50" M6
N° denti: 11
N° fori filettati: 2
N° fori fissaggio: 3
Potenza motore avviamento[KW]: 1,2
Senso rotazione: Senso rotazione orario
Tensione [V]: 12

MT-120JM

Motorino d'avviamento



AUDI A1 (8X1, 8XF)
AUDI A1 Sportback (8XA, 8XK)
AUDI A3 (8P1)
AUDI A3 Cabriolet (8P7)
AUDI A3 Sportback (8PA)
AUDI Q3 (8U)

OE
02M911023N
02M911023NX
02M911023P
02M911023PX
02M911024
02M911024A

Flangia-Ø [mm]: 76
Morsetto: Pin "50" Plug
N° denti: 11
N° denti: 12
N° fori filettati: 0
N° fori fissaggio: 2
Potenza motore avviamento[KW]: 2
Senso rotazione: Senso rotazione antiorario
Tensione [V]: 12

Impianto elettrico

MT-121JM

Motorino d'avviamento



FORD ESCORT CLASSIC (AAL, ABL)
 FORD ESCORT V (GAL)
 FORD ESCORT V Station wagon (GAL, AVL)
 FORD ESCORT VI (GAL)
 FORD ESCORT VI Station wagon (GAL)
 FORD ESCORT VI Tre volumi (GAL)

OE

1008813
 1008835
 1027300
 1058429
 1061267
 1061627

Flangia-Ø [mm]: 76
 Morsetto: M8, Pin "50" M6
 N° denti: 10
 N° fori filettati: 3
 N° fori fissaggio: 3
 Potenza motore avviamento[KW]: 2,2
 Senso rotazione: Senso rotazione orario
 Tensione [V]: 12

MT-122JM

Motorino d'avviamento



MERCEDES-BENZ CLASSE X (470)
 NISSAN NAVARA Pick-up (D23)
 NISSAN QASHQAI / QASHQAI +2 (J10, JJ10)
 NISSAN X-TRAIL (T31)
 RENAULT ALASKAN
 RENAULT ESPACE IV (JK0/1_)

OE

1202193
 1202204
 1202395
 2330000Q0A
 2330000Q0D
 2330000Q1E

Flangia-Ø [mm]: 76
 Morsetto: Pin "30" M8 B+
 Morsetto: Pin "50" M5
 N° denti: 10
 N° denti: 11
 N° fori filettati: 0
 N° fori fissaggio: 3
 Potenza motore avviamento[KW]: 2,2
 Senso rotazione: Senso rotazione orario
 Tensione [V]: 12

MT-123JM

Motorino d'avviamento



HYUNDAI GALLOPER II (JK-01)
 HYUNDAI TERRACAN (HP)
 MITSUBISHI GALANT VI (EA_)
 MITSUBISHI GALANT VI Station wagon (EA_)
 MITSUBISHI L 200 (K7_T, K6_T)
 MITSUBISHI LANCER V (CB/D_A)

OE

23300FY500
 3610042250
 3610042350
 3610042450
 M002T84170
 M002T84171

Flangia-Ø [mm]: 77
 Morsetto: M10
 N° denti: 12
 N° fori filettati: 2
 N° fori fissaggio: 2
 Potenza motore avviamento[KW]: 2,2
 Senso rotazione: Senso rotazione orario
 Tensione [V]: 12

MT-124JM

Motorino d'avviamento



CITROEN C1 (PM_, PN_)
 CITROEN C1 II
 PEUGEOT 107
 PEUGEOT 108
 TOYOTA AYGO (PAB4_, KGB4_)
 TOYOTA AYGO (WNB1_, KGB1_)


OE

1612092980
 1612350580
 281000Q012
 281000Q012D
 281000Q021
 281000Q030

Flangia-Ø [mm]: 74
 Morsetto: Pin "30" M8 B+
 Morsetto: Pin "50" M5
 N° denti: 8
 N° fori filettati: 1
 N° fori fissaggio: 2
 Potenza motore avviamento[KW]: 1,1
 Senso rotazione: Senso rotazione orario
 Tensione [V]: 12

MT-125JM

Motorino d'avviamento



FIAT CINQUECENTO (170)
 FIAT PANDA (141A_)
 FIAT SEICENTO (187)
 FIAT UNO (146A/E)
 LANCIA A 112
 SEAT FURA (025A)

OE

0003914191
 0003974104
 3914191
 3915113
 4229113
 4229114

Flangia-Ø [mm]: 62
 Morsetto: M8
 N° denti: 9
 N° fori filettati: 3
 N° fori fissaggio: 3
 Potenza motore avviamento[KW]: 1,2
 Senso rotazione: Senso rotazione orario
 Tensione [V]: 12

Impianto elettrico

MT-126JM

Motorino d'avviamento



CITROEN BERLINGO (B9)
CITROEN C1 (PM_, PN_)
CITROEN C2 (JM_)
CITROEN C3 I (FC_)
CITROEN C3 II
CITROEN C3 III (SX)

OE

28100YV020
3647959
5645100680
5802AA
5802EG
5802Z8

Morsetto: M8
N° denti: 12
N° fori filettati: 2
N° fori fissaggio: 3
Potenza motore avviamento[KW]: 1,5
Senso rotazione: Senso rotazione orario
Tensione [V]: 12

MT-127JM

Motorino d'avviamento



AUDI A3 (8P1)
AUDI A3 Cabriolet (8P7)
AUDI A3 Sportback (8PA)
SEAT ALTEA (5P1)
SEAT ALTEA XL (5P5, 5P8)
SEAT CORDOBA (6L2)

OE

02Z911023F
02Z911023FX
02Z911023H
02Z911023HX
02Z911024J
2Z911023F

Flangia-Ø [mm]: 76
Morsetto: Pin "30" M8 B+
Morsetto: Pin "50" Plug
N° denti: 10
N° fori filettati: 0
N° fori fissaggio: 3
Potenza motore avviamento[KW]: 2
Senso rotazione: Senso rotazione antiorario
Tensione [V]: 12

MT-128JM

Motorino d'avviamento



CHEVROLET CORSA Pick-up
CHEVROLET CORSA Station wagon
CHEVROLET CORSA Tre volumi
CHEVROLET TRAX
HONDA CIVIC VII Hatchback (EU, EP, EV)
OPEL ASTRA CLASSIC (L48)

OE

1202591
136934
2506934
31200PLZD00
6202000
6202043

Flangia-Ø [mm]: 78
Morsetto: Pin "30" M8 B+
Morsetto: Pin "50" M4
N° denti: 13
N° fori filettati: 1
N° fori fissaggio: 2
Potenza motore avviamento[KW]: 1,4
Senso rotazione: Senso rotazione orario
Tensione [V]: 12

MT-129JM

Motorino d'avviamento



FORD C-MAX (DM2)
FORD FOCUS C-MAX
FORD FOCUS II (DA_)
FORD FOCUS II Cabriolet
FORD FOCUS II Station wagon (DA_)
FORD FOCUS II Tre volumi (DA_)

OE

1427763
1476606
1529431
1904993
4M5T11000FA
6G9N11000GA

Flangia-Ø [mm]: 63
Morsetto: M8 B+
N° denti: 11
N° fori filettati: 3
N° fori fissaggio: 3
Potenza motore avviamento[KW]: 2,2
Senso rotazione: Senso rotazione orario
Tensione [V]: 12

MT-130JM

Motorino d'avviamento



BMW 02 (E10)
BMW 02 Cabriolet (E10)
BMW 02 Touring (E6)
BMW 1500-2000 (115, 116, 118, 121)
BMW 1600 GT Coupe
BMW 2000-3.2 Coupe (E9)

OE

1005821194
12411308543
12411312104
12411312130
1312104
1312130

Flangia-Ø [mm]: 76
Morsetto: M8, Pin "50" M6
N° denti: 9
N° fori filettati: 0
N° fori fissaggio: 2
Potenza motore avviamento[KW]: 1,7
Senso rotazione: Senso rotazione orario
Tensione [V]: 12

Impianto elettrico

MT-131JM

Motorino d'avviamento



DAEWOO LACETTI 2 volumi /Coda spiovente (KLAN)
FIAT STILO (192)
FIAT STILO Multi Wagon (192)
OPEL AGILA (A) (H00)
OPEL COMBO Tour

OE
55351508
55351608

Flangia-Ø [mm]: 68
Morsetto: M8, Pin "50" M6
N° denti: 9
N° fori filettati: 0
N° fori fissaggio: 2
Potenza motore avviamento[KW]: 1,1
Senso rotazione: Senso rotazione orario
Tensione [V]: 12

MT-132JM

Motorino d'avviamento



HYUNDAI GALLOPER I
HYUNDAI GALLOPER II (JK-01)
HYUNDAI TERRACAN (HP)
MITSUBISHI GALANT II Station Wagon (A16_V)
MITSUBISHI GALANT IV (A16_)
MITSUBISHI GALANT V (E5_A, E7_A, E8_A)

OE
1516954R
3610042050
3610047600
3610047650
HK988300
HQ808670

Flangia-Ø [mm]: 77
Morsetto: M8 B+
N° denti: 13
N° fori filettati: 2
N° fori fissaggio: 2
Potenza motore avviamento[KW]: 2,2
Senso rotazione: Senso rotazione orario
Tensione [V]: 12

MT-133JM

Motorino d'avviamento



CARBODIES TX1
FORD MAVERICK (UDS, UNS)
NISSAN NAVARA (D21)
NISSAN NAVARA (D22)
NISSAN PATHFINDER (R50)
NISSAN PICK UP (D21)

OE
1516934R
2330002N00
2330010T01
2330010T02
233001W400
233001W40A

Flangia-Ø [mm]: 95
Morsetto: M8
N° denti: 9
N° fori filettati: 0
N° fori fissaggio: 2
Potenza motore avviamento[KW]: 2,5
Senso rotazione: Senso rotazione orario
Tensione [V]: 12

MT-134JM

Motorino d'avviamento



FIAT DOBLO (119)
LANCIA YPSILON (843)
OPEL AGILA (A) (H00)
OPEL AGILA (B) (H08)
OPEL ASTRA CLASSIC (L48)
OPEL ASTRA H (L48)

OE
3110084EC0
3110085E00
31100M86J01
33353237
55217673
55353237

Flangia-Ø [mm]: 64
Morsetto: Pin "30" M8 B+
Morsetto: Pin "50" M6
N° denti: 8
N° denti: 9
N° fori filettati: 1
N° fori fissaggio: 2
Potenza motore avviamento[KW]: 1,1
Senso rotazione: Senso rotazione orario
Tensione [V]: 12

MT-135JM

Motorino d'avviamento



TOYOTA YARIS (SCPT_, NLP1_, NCP1_)

OE
2280009540
281000J010
281000J020
281000J030
281000J031
281000J050

Flangia-Ø [mm]: 74
Morsetto: Pin "50" Plug
N° denti: 8
N° fori filettati: 1
N° fori fissaggio: 2
Potenza motore avviamento[KW]: 1,2
Senso rotazione: Senso rotazione orario
Tensione [V]: 12

Impianto elettrico

MT-136JM

Motorino d'avviamento



IVECO DAILY I Autobus
IVECO DAILY I Cassone / Furgonato / Promiscuo
IVECO DAILY I Pianale piatto/Telaio
IVECO DAILY I Ribaltabile
IVECO DAILY II Cassone / Furgonato / Promiscuo

OE
004719664
106055
1516663R
1516714R
1516792R
2995140

Flangia-Ø [mm]: 110
Morsetto: M8
N° denti: 9
N° fori filettati: 1
N° fori fissaggio: 3
Potenza motore avviamento[KW]: 2,2
Senso rotazione: Senso rotazione orario
Tensione [V]: 12

MT-137JM

Motorino d'avviamento



AUTOBIANCHI Y10
FIAT PANDA (141A_)
FIAT TIPO (160)
FIAT UNO (146A/E)
LANCIA Y10 (156)

OE
46231510
46402984
5999906
7539303
7612952
7621040

Flangia-Ø [mm]: 64
Morsetto: M8
N° denti: 9
N° fori filettati: 1
N° fori fissaggio: 3
Potenza motore avviamento[KW]: 0,8
Senso rotazione: Senso rotazione orario
Tensione [V]: 12

MT-138JM

Motorino d'avviamento



CHEVROLET AVEO 2 volumi /Coda spiovente (T200)
CHEVROLET AVEO 2 volumi /Coda spiovente (T250, T255)
CHEVROLET AVEO Tre volumi (T200)
CHEVROLET AVEO Tre volumi (T250, T255)

OE
09000700
09000756
09117031
09130838
09133598
09163856

Flangia-Ø [mm]: 68
Morsetto: M8, Pin "50" M6
N° denti: 10
N° fori filettati: 0
N° fori fissaggio: 2
Potenza motore avviamento[KW]: 1,3
Senso rotazione: Senso rotazione orario
Tensione [V]: 12

MT-139JM

Motorino d'avviamento



DACIA LOGAN (LS_)
DACIA LOGAN II
DACIA LOGAN MCV II
DACIA SANDERO
DACIA SANDERO II
RENAULT CLIO Grandtour (KR0/1_)

OE
2330000QAM
2330000QAY
5802X6
7700864608
7700865213
7700867838

Flangia-Ø [mm]: 63,5
Morsetto: M8
N° denti: 9
N° fori filettati: 1
N° fori fissaggio: 3
Potenza motore avviamento[KW]: 0,9
Senso rotazione: Senso rotazione orario
Tensione [V]: 12

MT-140JM

Motorino d'avviamento



TOYOTA AURIS (NRE15_, ZZE15_, ADE15_, ZRE15_, NDE15_)
TOYOTA YARIS (SCP9_, NSP9_, KSP9_, NCP9_, ZSP9_)

OE
281000N010

Flangia-Ø [mm]: 74
Morsetto: Pin "50" Plug
N° denti: 9
N° fori filettati: 1
N° fori fissaggio: 2
Potenza motore avviamento[KW]: 1,1
Senso rotazione: Senso rotazione orario
Tensione [V]: 12

Impianto elettrico

MT-141JM

Motorino d'avviamento



LEXUS IS II (GSE2_, ALE2_, USE2_)
 TOYOTA AURIS (NRE15_, ZZE15_, ADE15_,
 ZRE15_, NDE15_)
 TOYOTA AURIS (NZE18_, ZRE18_)
 TOYOTA AURIS TOURING SPORTS (ADE18_,
 ZWE18_, ZRE18_)


OE

281000G040
 281000R010
 281000R01084
 281000R030
 281000R03084
 281000R060

Flangia-Ø [mm]: 74
 Morsetto: Pin "30" M8 B+
 Morsetto: Pin "50" Plug
 N° denti: 9
 N° fori filettati: 2
 N° fori fissaggio: 2
 Potenza motore avviamento[KW]: 2
 Senso rotazione: Senso rotazione orario
 Tensione [V]: 12

MT-142JM

Motorino d'avviamento



MITSUBISHI CARISMA (DA_)
 MITSUBISHI CARISMA Tre volumi (DA_)
 MITSUBISHI SPACE STAR (DG_A)
 NISSAN PRIMERA (P12)
 NISSAN PRIMERA Hatchback (P12)
 NISSAN PRIMERA Station wagon (WP12)

OE

1810A048
 2330000Q0E
 2330000QAC
 2330000QAE
 233000AW300
 233000AW302

Morsetto: Pin "30" M8 B+
 Morsetto: Pin "50" M5
 N° denti: 11
 N° fori filettati: 3
 N° fori fissaggio: 4
 Potenza motore avviamento[KW]: 2,1
 Senso rotazione: Senso rotazione orario
 Tensione [V]: 12

MT-143JM

Motorino d'avviamento



MERCEDES-BENZ CLASSE A (W168)
 MERCEDES-BENZ Vaneo (414)

OE

0051511601
 005151160180
 0051517401
 005151740180
 A0051511601
 A005151160180

Flangia-Ø [mm]: 70
 Morsetto: M8, Pin "50" M6
 N° denti: 10
 N° fori filettati: 0
 N° fori fissaggio: 2
 Potenza motore avviamento[KW]: 1,7
 Senso rotazione: Senso rotazione orario
 Tensione [V]: 12

MT-144JM

Motorino d'avviamento



OPEL ASTRA GTC J
 OPEL ASTRA J
 OPEL ASTRA J Sports Tourer
 OPEL ASTRA J Tre volumi
 OPEL CORSA D
 OPEL MERIVA B

OE

1202110
 1202281
 1202421
 55566800
 55568572
 95520115

Flangia-Ø [mm]: 68
 Morsetto: Pin "50" M6
 N° denti: 9
 N° fori filettati: 0
 N° fori fissaggio: 2
 Potenza motore avviamento[KW]: 1,1
 Senso rotazione: Senso rotazione orario
 Tensione [V]: 12

MT-145JM

Motorino d'avviamento



CITROEN BERLINGO (B9)
 CITROEN BERLINGO (K9)
 CITROEN BERLINGO (MF)
 CITROEN C-ELYSEE
 CITROEN C2 (JM_)
 CITROEN C3 AIRCROSS II

OE

12417794971
 12417805098
 1638116880
 3110069K00
 3640318
 5802AE

Morsetto: Pin "50" M5
 N° denti: 11
 N° fori filettati: 2
 N° fori fissaggio: 4
 Potenza motore avviamento[KW]: 2,2
 Senso rotazione: Senso rotazione orario
 Tensione [V]: 12

Impianto elettrico

MT-146JM

Motorino d'avviamento



AUDI A2 (8Z0)
AUDI A3 (8L1)
FORD GALAXY (WGR)
SEAT ALHAMBRA (7V8, 7V9)
SEAT AROSA (6H)
SEAT CORDOBA (6K1, 6K2)

OE

02A911023G
02A911023GX
02A911023J
02A911023JX
02A911023R
02A911023RX

Flangia-Ø [mm]: 76
Morsetto: M8
N° denti: 10
N° fori filettati: 0
N° fori fissaggio: 2
Potenza motore avviamento[KW]: 1,8
Senso rotazione: Senso rotazione antiorario
Tensione [V]: 12

MT-147JM

Motorino d'avviamento



SUZUKI JIMNY (FJ)
SUZUKI JIMNY Fuoristrada aperto (SN)
SUZUKI SAMURAI (SJ)
SUZUKI SAMURAI Fuoristrada aperto (SJ)
SUZUKI SJ 413
SUZUKI VITARA (ET, TA)

OE

1A5118400
3100083021
3110060A10
3110060A10000
3110060A11
3110060A12

Flangia-Ø [mm]: 66
Morsetto: M8
N° denti: 8
N° denti: 9
N° fori filettati: 0
N° fori fissaggio: 2
Potenza motore avviamento[KW]: 0,9
Senso rotazione: Senso rotazione orario
Tensione [V]: 12

MT-148JM

Motorino d'avviamento



AUDI 80 (89, 89Q, 8A, B3)
AUDI 80 (8C, B4)
AUDI 80 Avant (8C, B4)
AUDI 90 (89, 89Q, 8A, B3)
AUDI A4 (8D2, B5)
AUDI A4 (8E2, B6)

OE

068911023P
068911023R
068911023RX
068911023S
068911023SX
068911024B

Flangia-Ø [mm]: 82,5
Morsetto: M8
Morsetto: Pin "50" 6.3mm Spade
N° denti: 10
N° denti: 9
N° fori filettati: 2
N° fori fissaggio: 2
Potenza motore avviamento[KW]: 1,7
Senso rotazione: Senso rotazione orario
Tensione [V]: 12

MT-149JM

Motorino d'avviamento



MERCEDES-BENZ CLASSE A (W168)
MERCEDES-BENZ CLASSE A (W169)
MERCEDES-BENZ CLASSE B (W245)
MERCEDES-BENZ Vaneo (414)

OE

0041518501
004151850180
0051212101
0051511101
005151110180
0051512101

Flangia-Ø [mm]: 70
Morsetto: Pin "50" M6
N° denti: 10
N° denti: 9
N° fori filettati: 0
N° fori fissaggio: 2
Potenza motore avviamento[KW]: 1,3
Senso rotazione: Senso rotazione orario
Tensione [V]: 12

MT-150JM

Motorino d'avviamento



FORD MONDEO III (B5Y)
FORD MONDEO III Station wagon (BWY)
FORD MONDEO III Tre volumi (B4Y)
JAGUAR X-TYPE (CF1)
JAGUAR X-TYPE Estate
LTI TX

OE

1096338
1120215
1140110
1151641
1202166
1214371

Morsetto: M8, Pin "50" M6
N° denti: 19
N° fori filettati: 0
N° fori fissaggio: 4
Potenza motore avviamento[KW]: 2,1
Senso rotazione: Senso rotazione orario
Tensione [V]: 12

Impianto elettrico

MT-151JM

Motorino d'avviamento



ALFA ROMEO MITO (955)
CHRYSLER YPSILON
CITROEN NEMO Station wagon
FIAT 500 (312)
FIAT 500 C (312)
FIAT 500L

OE

1202203
1202266
1202508
1612794380
1616323380
1723350

Flangia-Ø [mm]: 64
Morsetto: M8 B+
N° denti: 10
N° fori filettati: 1
N° fori fissaggio: 2
Potenza motore avviamento[KW]: 1,4
Senso rotazione: Senso rotazione orario
Tensione [V]: 12

MT-152JM

Motorino d'avviamento



DACIA SOLENZA
DACIA SUPERNOVA
MAZDA 2 (DE)
RENAULT 11 (B/C37_)
RENAULT 19 I (B/C53_)
RENAULT 19 I Cabriolet (D53_)

OE

0000431120
0000434120
1059564
1516729R
1516807R
18213M68KA000

Flangia-Ø [mm]: 66
Morsetto: M8
N° denti: 11
N° denti: 9
N° fori filettati: 4
N° fori fissaggio: 4
Potenza motore avviamento[KW]: 1,4
Senso rotazione: Senso rotazione orario
Tensione [V]: 12

MT-153JM

Motorino d'avviamento



NISSAN CABSTAR Pick-up
NISSAN TRADE Autobus
NISSAN TRADE Furgonato
NISSAN TRADE Pianale piatto/Telaio

OE

136914
233000T600
233001S900
2330054T00
2330090067
2330090069

Flangia-Ø [mm]: 95
Morsetto: M8
N° denti: 9
N° fori filettati: 0
N° fori fissaggio: 2
Potenza motore avviamento[KW]: 2,2
Senso rotazione: Senso rotazione orario
Tensione [V]: 12

MT-154JM

Motorino d'avviamento



NISSAN MICRA C+C (K12)
NISSAN MICRA II (K11)
NISSAN MICRA III (K12)
NISSAN NOTE (E11)

OE

233001F710
233001F715
233001F770
233001F771
233001F772
233001F772B

Flangia-Ø [mm]: 70
Morsetto: M8, Pin "50" M6
N° denti: 8
N° fori filettati: 1
N° fori fissaggio: 2
Potenza motore avviamento[KW]: 1,1
Senso rotazione: Senso rotazione orario
Tensione [V]: 12

MT-155JM

Motorino d'avviamento



DACIA DOKKER
DACIA DUSTER
DACIA LODGY
RENAULT CAPTUR
RENAULT CLIO Grandtour IV
RENAULT CLIO IV

OE

2330000Q3D
233000557R
233000779R
233001071
233001071R
233003307R

Morsetto: Pin "30" M8 B+
Morsetto: Pin "50" M5
N° denti: 11
N° fori filettati: 3
N° fori fissaggio: 4
Potenza motore avviamento[KW]: 1
Senso rotazione: Senso rotazione orario
Tensione [V]: 12

Impianto elettrico

MT-156JM

Motorino d'avviamento



SMART CABRIO (450)
 SMART CITY-COUPE (450)
 SMART CROSSBLADE (450)
 SMART FORTWO Cabrio (450)
 SMART FORTWO Coupé (450)
 SMART ROADSTER (452)

OE
 0003188V004
 0003188V005
 0003188V006
 0003188V007
 0003188V008
 0003188V008000000

Flangia-Ø [mm]: 70
 Morsetto: M8
 N° denti: 9
 N° fori filettati: 2
 N° fori fissaggio: 3
 Potenza motore avviamento[KW]: 0,8
 Senso rotazione: Senso rotazione orario
 Tensione [V]: 12

MT-157JM

Motorino d'avviamento



MERCEDES-BENZ CLASSE C (W204)
 MERCEDES-BENZ CLASSE C Coupé (C204)
 MERCEDES-BENZ CLASSE C T-Model (S204)
 MERCEDES-BENZ CLASSE E (W212)
 MERCEDES-BENZ CLASSE E Cabriolet (A207)
 MERCEDES-BENZ CLASSE E Coupé (C207)

OE
 0009060126
 000906012680
 0061514501
 006151450180
 6519060026
 651906002680

Flangia-Ø [mm]: 70
 Morsetto: M8 B+
 Morsetto: Pin "50" M6
 N° denti: 12
 N° fori filettati: 2
 N° fori fissaggio: 2
 Potenza motore avviamento[KW]: 1,7
 Senso rotazione: Senso rotazione orario
 Tensione [V]: 12

MT-158JM

Motorino d'avviamento



FIAT FIORINO Pick up (146)
 FIAT PALIO (178BX)
 FIAT PALIO Weekend (178DX)
 FIAT PUNTO (176)
 FIAT SIENA (178_)
 FIAT STRADA Pick-up (178E)

OE
 46430721
 46439669
 4643970
 46439700
 46440079
 46446291

Flangia-Ø [mm]: 82
 Morsetto: Pin "50" M6
 N° denti: 9
 N° fori filettati: 3
 N° fori fissaggio: 3
 Potenza motore avviamento[KW]: 1,7
 Senso rotazione: Senso rotazione orario
 Tensione [V]: 12

MT-159JM

Motorino d'avviamento



DACIA DOKKER
 DACIA DUSTER
 DACIA LODGY
 DACIA LOGAN II
 DACIA LOGAN MCV II
 DACIA SANDERO II

OE
 2330000Q2H
 233000379R
 233004868C
 233004868R
 233007689R
 233009323R

Flangia-Ø [mm]: 64
 Morsetto: M8 B+
 Morsetto: Pin "50" Plug
 N° denti: 12
 N° denti: 13
 N° fori filettati: 2
 N° fori fissaggio: 2
 Potenza motore avviamento[KW]: 1,7
 Senso rotazione: Senso rotazione orario
 Tensione [V]: 12

MT-160JM

Motorino d'avviamento



RENAULT AVANTIME (DE0_)
 RENAULT ESPACE III (JE0_)
 RENAULT ESPACE IV (JK0/1_)
 RENAULT LAGUNA II (BG0/1_)
 RENAULT LAGUNA II Grandtour (KG0/1_)
 RENAULT VEL SATIS (BJ0_)

OE
 1202206
 1202208
 2330000Q0B
 2330000Q0C
 2330000QAF
 2330000QAG

Morsetto: M8
 N° denti: 10
 N° fori filettati: 3
 N° fori fissaggio: 4
 Potenza motore avviamento[KW]: 2
 Senso rotazione: Senso rotazione orario
 Tensione [V]: 12

Impianto elettrico

MT-161JM

Motorino d'avviamento



PIAGGIO APE (MP) VESPACAR
PIAGGIO APE TM Furgonato
PIAGGIO APE TM Pianale piatto/Telaio

OE

157715
803499
8034993
834692

N° fori filettati: 0
N° fori fissaggio: 2
Potenza motore avviamento[KW]: 0,8
Tensione [V]: 12

MT-162JM

Motorino d'avviamento



FORD C-MAX II
FORD FOCUS II (DA_)
FORD FOCUS II Station wagon (DA_)
FORD FOCUS II Tre volumi (DA_)
FORD FOCUS III
FORD FOCUS III Tre volumi

OE

1687623
1715211
1778016
1893556
1898356
2033247

Morsetto: Pin "30" M8 B+
Morsetto: Pin "50" M6
N° denti: 11
N° fori filettati: 0
N° fori fissaggio: 3
Potenza motore avviamento[KW]: 2,3
Senso rotazione: Senso rotazione orario
Tensione [V]: 12

MT-163JM

Motorino d'avviamento



BMW 1 (E87)
BMW 3 (E46)
BMW 3 Cabriolet (E46)
BMW 3 Compact (E46)
BMW 3 Coupe (E46)
BMW 3 Touring (E46)

OE

12417787354
12417787356
7787354
7787356

Flangia-Ø [mm]: 74
Morsetto: 30H M5
Morsetto: Pin 50 M6
N° denti: 10
N° fori filettati: 2
N° fori fissaggio: 2
Potenza motore avviamento[KW]: 1,6
Senso rotazione: Senso rotazione orario
Tensione [V]: 12

MT-164JM

Motorino d'avviamento



CHEVROLET MATIZ (M200, M250)
CHEVROLET SPARK
DAEWOO MATIZ
DAEWOO MATIZ (KLYA)
DAEWOO TICO (KLY3)
SUZUKI WAGON R+ (EM)

OE

3110070B20
3110075F0
3110075F00
3110075F01
3110075F01000
3110075F02

Flangia-Ø [mm]: 75
Morsetto: M8
N° denti: 8
N° fori filettati: 2
N° fori fissaggio: 2
Potenza motore avviamento[KW]: 1
Senso rotazione: Senso rotazione orario
Tensione [V]: 12

MT-165JM

Motorino d'avviamento



SUBARU TREZIA
TOYOTA AURIS (NRE15_, ZZE15_, ADE15_,
ZRE15_, NDE15_)
TOYOTA AURIS (NZE18_, ZRE18_)
TOYOTA AURIS TOURING SPORTS (ADE18_,
ZWE18_, ZRE18_)

OE

281000N040
281000N04084
281000N060
2810033090
2810033110

Flangia-Ø [mm]: 74
Morsetto: Pin "50" Plug
N° denti: 9
N° fori filettati: 1
N° fori fissaggio: 2
Potenza motore avviamento[KW]: 1,6
Senso rotazione: Senso rotazione orario
Tensione [V]: 12

Impianto elettrico

MT-166JM

Motorino d'avviamento



AUDI A6 (4B2, C5)
DAEWOO MATIZ (KLYA)
JAGUAR XJ (X350, X358)
NEW HOLLAND TN-A
TOYOTA LAND CRUISER (KDJ12_, GRJ12_)

OE
580 144 18 16
5801441816

Flangia-Ø [mm]: 110
Morsetto: M8 B+
N° denti: 9
N° fori filettati: 0
N° fori fissaggio: 3
Potenza motore avviamento[KW]: 2,6
Senso rotazione: Senso rotazione orario
Tensione [V]: 12

MT-167JM

Motorino d'avviamento



TOYOTA AVENTIS VERSO (_CLM2_, _ACM2_)
TOYOTA CARINA E (_T19_)
TOYOTA CARINA E Sportswagon (_T19_)
TOYOTA CARINA E Tre volumi (_T19_)
TOYOTA COROLLA (_E11_)
TOYOTA COROLLA Compact (_E11_)

OE
2810064140
2810064310
2810064430
TT15639

Flangia-Ø [mm]: 74
Morsetto: M8
N° denti: 10
N° fori filettati: 2
N° fori fissaggio: 2
Potenza motore avviamento[KW]: 2,2
Senso rotazione: Senso rotazione orario
Tensione [V]: 12

MT-168JM

Motorino d'avviamento



FIAT BRAVA (182)
FIAT BRAVO I (182)
FIAT DOBLO (119)
FIAT MAREA (185)
FIAT MAREA Weekend (185)
FIAT MULTIPLA (186)

OE
361002B402
46231536
46451529
46524472
46531437
46748349

Flangia-Ø [mm]: 63,5
Morsetto: M8, Pin "50" M6
N° denti: 9
N° fori filettati: 3
N° fori fissaggio: 3
Potenza motore avviamento[KW]: 1,3
Senso rotazione: Senso rotazione orario
Tensione [V]: 12

MT-169JM

Motorino d'avviamento



BMW 1 (E81)
BMW 1 (E87)
BMW 1 (F20)
BMW 1 (F21)
BMW 1 Cabriolet (E88)
BMW 1 Coupé (E82)

OE
12417798006
12417801203
12417802508
12417804138
12417804140
12417811601

Flangia-Ø [mm]: 69
Morsetto: Pin "30" M8 B+
Morsetto: Pin "50" M6
N° denti: 11
N° fori filettati: 0
N° fori fissaggio: 3
Potenza motore avviamento[KW]: 2,2
Senso rotazione: Senso rotazione orario
Tensione [V]: 12

MT-170JM

Motorino d'avviamento



AUDI A3 (8P1)
AUDI A3 Cabriolet (8P7)
AUDI A3 Sportback (8PA)
AUDI TT (8J3)
AUDI TT (8N3)
AUDI TT Roadster (8J9)

OE
02E911023H
02E911023HX
02E911023L
02E911023LX
2E911023H
2E911023HX

Flangia-Ø [mm]: 76
Morsetto: Pin "50" Plug
N° denti: 11
N° fori filettati: 0
N° fori fissaggio: 2
Potenza motore avviamento[KW]: 2
Senso rotazione: Senso rotazione antiorario
Tensione [V]: 12

Impianto elettrico

MT-171JM

Motorino d'avviamento



DACIA LOGAN (LS_)
 DACIA LOGAN Pick-up (US_)
 DACIA SANDERO
 NISSAN ALMERA II (N16)
 NISSAN ALMERA II Hatchback (N16)
 NISSAN MICRA III (K12)

OE

2330000Q0G
 2330000Q0H
 2330000QAB
 2330000QAW
 2330000QAZ
 2330000QUA

Flangia-Ø [mm]: 65
 Morsetto: M8
 N° denti: 12
 N° fori filettati: 2
 N° fori fissaggio: 3
 Potenza motore avviamento[KW]: 1,4
 Senso rotazione: Senso rotazione orario
 Tensione [V]: 12

MT-172JM

Motorino d'avviamento



BMW 1 Cabriolet (E88)
 HYUNDAI ACCENT III (MC)
 HYUNDAI ACCENT III Tre volumi (MC)
 HYUNDAI ACCENT IV Tre volumi (RB)
 HYUNDAI ELANTRA Tre volumi (MD, UD)
 HYUNDAI GETZ (TB)

OE

361002A000
 361002A100
 361002A300
 TT16345
 TT16345PRO

Flangia-Ø [mm]: 77
 Morsetto: M8 B+
 Morsetto: Pin "50" Plug
 N° denti: 8
 N° fori filettati: 2
 N° fori fissaggio: 2
 Potenza motore avviamento[KW]: 1,7
 Senso rotazione: Senso rotazione orario
 Tensione [V]: 12

MT-173JM

Motorino d'avviamento



BMW 1 (E81)
 BMW 1 (E87)
 BMW 3 (E46)
 BMW 3 (E90)
 BMW 3 Cabriolet (E46)
 BMW 3 Cabriolet (E93)

OE

12417794952
 12417796892
 12417798035
 12417798036
 7794952
 7796892

Flangia-Ø [mm]: 74
 Morsetto: Pin "30" M8 B+
 Morsetto: Pin "50" M6
 N° denti: 9
 N° fori filettati: 2
 N° fori fissaggio: 2
 Potenza motore avviamento[KW]: 1,8
 Senso rotazione: Senso rotazione orario
 Tensione [V]: 12

MT-174JM

Motorino d'avviamento



CHRYSLER SEBRING (JS)
 CHRYSLER SEBRING Cabriolet (JS)
 DODGE AVENGER
 DODGE CALIBER
 DODGE JOURNEY
 JEEP COMPASS (MK49)

OE

050033440AC
 05033440AA
 05033440AC
 1810A062
 1810A143
 5033440AA

Morsetto: M8 B+
 N° denti: 22
 N° fori filettati: 0
 N° fori fissaggio: 3
 Potenza motore avviamento[KW]: 2
 Senso rotazione: Senso rotazione antiorario
 Tensione [V]: 12

MT-175JM

Motorino d'avviamento



METROCAB Taxi
 TOYOTA CROWN Tre volumi (_S1_)
 TOYOTA HILUX Fuoristrada chiuso (ZN13_, LN9_, RN1_, YN8_,
 TOYOTA HILUX II Pick-up (RN6_, RN5_, LN6_, YN6_, YN5_, LN

OE

1516979R
 2810005030
 2810054070
 2810054080
 2810054100
 2810054110

Flangia-Ø [mm]: 82,5
 Morsetto: M8
 N° denti: 10
 N° denti: 11
 N° fori filettati: 1
 N° fori fissaggio: 2
 Potenza motore avviamento[KW]: 2
 Senso rotazione: Senso rotazione orario
 Tensione [V]: 12

Impianto elettrico

MT-176JM

Motorino d'avviamento



CHEVROLET AVEO 2 volumi /Coda spiovente (T200)
 CHEVROLET AVEO 2 volumi /Coda spiovente (T250, T255)
 CHEVROLET AVEO 2 volumi /Coda spiovente (T300)

OE

25187951
 63522629
 96289430
 96469962
 96497702
 96943429

Flangia-Ø [mm]: 75
 Morsetto: M8
 N° denti: 8
 N° fori filettati: 1
 N° fori fissaggio: 2
 N° fori: 2
 Parte rigenerata:
 Peso [kg]: 3,415
 Posizione /Grado: 30
 Potenza motore avviamento[KW]: 0,8
 Senso rotazione: Senso rotazione orario
 Tensione [V]: 12

MT-177JM

Motorino d'avviamento



DACIA DOKKER
 DACIA DUSTER
 DACIA LODGY
 DACIA LOGAN (LS_)
 DACIA LOGAN II
 DACIA LOGAN MCV (KS_)

OE

2330000Q1A
 2330000Q1L
 2330000QAA
 2330000QAX
 233001105R
 233004003

Flangia-Ø [mm]: 65
 Morsetto: M8
 N° denti: 8
 N° denti: 9
 N° fori filettati: 3
 N° fori fissaggio: 3
 Potenza motore avviamento[KW]: 1
 Senso rotazione: Senso rotazione orario
 Tensione [V]: 12

MT-178JM

Motorino d'avviamento



AUDI A1 (8X1, 8XF)
 AUDI A1 Sportback (8XA, 8XK)
 AUDI A3 (8P1)
 AUDI A3 Sportback (8PA)
 SEAT ALTEA (5P1)
 SEAT ALTEA XL (5P5, 5P8)

OE

02T911023R
 02T911023RX
 02T911023S
 02T911023SX
 02T911024A
 02T911024AX

Flangia-Ø [mm]: 76
 Morsetto: M8 B+
 Morsetto: Pin "50" Plug
 N° denti: 10
 N° denti: 9
 N° fori filettati: 0
 N° fori fissaggio: 2
 Potenza motore avviamento[KW]: 1
 Senso rotazione: Senso rotazione antiorario
 Tensione [V]: 12

MT-179JM

Motorino d'avviamento



FIAT SEDICI
 SUBARU JUSTY III (G3X)
 SUZUKI GRAND VITARA II (JT)
 SUZUKI IGNIS (FH)
 SUZUKI IGNIS II
 SUZUKI JIMNY (FJ)

OE

3110063J00
 3110063J10
 3110075F60
 3110080G0
 3110080G00
 3110080G1

Flangia-Ø [mm]: 70
 Morsetto: Pin "30" M8 B+
 Morsetto: Pin "50" 6.4mm Plug
 N° denti: 8
 N° fori filettati: 2
 N° fori fissaggio: 2
 Potenza motore avviamento[KW]: 1
 Senso rotazione: Senso rotazione orario
 Tensione [V]: 12

MT-180JM

Motorino d'avviamento



MITSUBISHI PAJERO II (V3_W)
 MITSUBISHI PAJERO II (V3_W, V2_W, V4_W)
 MITSUBISHI PAJERO III (V7_W, V6_W)
 MITSUBISHI PAJERO III Fuoristrada aperto (V6_W, V7_W)
 MITSUBISHI PAJERO IV (V8_W, V9_W)

OE

009154720280
 1516512R
 1810A050
 1810A050R
 A009154720280
 M002T63271

Flangia-Ø [mm]: 77
 Morsetto: M8
 N° denti: 10
 N° fori filettati: 2
 N° fori fissaggio: 2
 Potenza motore avviamento[KW]: 2,2
 Senso rotazione: Senso rotazione orario
 Tensione [V]: 12

Impianto elettrico

MT-181JM

Motorino d'avviamento



DAIHATSU HIJET Furgonato (S85)
DAIHATSU HIJET Pick-up
PIAGGIO PORTER Autobus
PIAGGIO PORTER Furgonato
PIAGGIO PORTER Pianale piatto/Telaio

OE
2280005711
2810087548
2810087551
2810087551000

Flangia-Ø [mm]: 74
Morsetto: M8
N° denti: 8
N° fori filettati: 0
N° fori fissaggio: 2
Potenza motore avviamento[KW]: 0,8
Senso rotazione: Senso rotazione orario
Tensione [V]: 12

MT-182JM

Motorino d'avviamento



RENAULT KANGOO (KC0/1_)
RENAULT MEGANE I (BA0/1_)
RENAULT MEGANE I Classic (LA0/1_)
RENAULT MEGANE I Coach (DA0/1_)
RENAULT MEGANE I Grandtour (KA0/1_)
RENAULT MEGANE Scenic (JA0/1_)

OE
6001545511
7700113267
7700113627
7700113627
7700116282
7711134297
7711134790

Flangia-Ø [mm]: 65
Morsetto: M8
N° denti: 12
N° fori filettati: 3
N° fori fissaggio: 3
Potenza motore avviamento[KW]: 1,7
Senso rotazione: Senso rotazione orario
Tensione [V]: 12

MT-183JM

Motorino d'avviamento



FORD TRANSIT Autobus (E_)
FORD TRANSIT Autobus (V_)
FORD TRANSIT Furgonato (E_)
FORD TRANSIT Furgonato (T_)
FORD TRANSIT Furgonato (V_)
FORD TRANSIT Pianale piatto/Telaio (E_)

OE
1008823
1024508
1027928
1059179
1073108
1093471

Flangia-Ø [mm]: 92
Morsetto: M8, Pin "50" M6
N° denti: 13
N° fori filettati: 0
N° fori fissaggio: 3
Potenza motore avviamento[KW]: 2,3
Senso rotazione: Senso rotazione orario
Tensione [V]: 12

MT-184JM

Motorino d'avviamento



AUDI A3 (8P1)
AUDI A3 Cabriolet (8P7)
AUDI A3 Sportback (8PA)
SEAT ALTEA (5P1)
SEAT ALTEA XL (5P5, 5P8)
SEAT IBIZA V (6J5, 6P5)

OE
0AH911023
0AH911023A
0AH911023AX
0AH911023D
0AH911023DX
0AH911023K

Flangia-Ø [mm]: 76
Morsetto: M8
N° denti: 10
N° fori filettati: 0
N° fori fissaggio: 3
Potenza motore avviamento[KW]: 1,1
Senso rotazione: Senso rotazione orario
Tensione [V]: 12

MT-185JM

Motorino d'avviamento



AUDI A4 (8EC, B7)
AUDI A4 Avant (8ED, B7)
AUDI A4 Cabriolet (8H7, B6, 8HE, B7)
AUDI A6 (4F2, C6)
AUDI A6 Avant (4F5, C6)
SEAT EXEO (3R2)

OE
03G911023
03G911023X
TT15338PRO

Flangia-Ø [mm]: 82
Morsetto: M8 B+
N° denti: 9
N° fori filettati: 0
N° fori fissaggio: 2
Potenza motore avviamento[KW]: 2
Senso rotazione: Senso rotazione orario
Tensione [V]: 12

Impianto elettrico

MT-186JM

Motorino d'avviamento



AUDI A1 (8X1, 8XF)
AUDI A1 Sportback (8XA, 8XK)
AUDI A3 (8P1)
AUDI A3 Cabriolet (8P7)
AUDI A3 Sportback (8PA)
SEAT ALTEA (5P1)

OE

02N911023N
02Z911023M
02Z911023MX
02Z911023N
02Z911023NX
02Z911023P

Flangia-Ø [mm]: 76
Morsetto: M8 B+
N° denti: 11
N° denti: 12
N° fori filettati: 0
N° fori fissaggio: 3
Potenza motore avviamento[KW]: 1,7
Senso rotazione: Senso rotazione orario
Tensione [V]: 12

MT-187JM

Motorino d'avviamento



NISSAN NAVARA (D40)
NISSAN PATHFINDER (R51)

OE

23300EB300
23300EB30A
23300EB30B
23300EB30REX
23300EB71B
23300EB71E

Flangia-Ø [mm]: 70
Morsetto: Pin "30" M8 B+
Morsetto: Pin "50" M5
N° denti: 11
N° denti: 12
N° fori filettati: 2
N° fori fissaggio: 2
Potenza motore avviamento[KW]: 2
Senso rotazione: Senso rotazione orario
Tensione [V]: 12

MT-188JM

Motorino d'avviamento



CITROEN AX (ZA-_)
CITROEN BERLINGO (B9)
CITROEN BERLINGO (MF)
CITROEN BX (XB-_)
CITROEN BX Break (XB-_)
CITROEN C-ELYSEE

OE

1516758R
3960404
534054A
534054B
534054C
534054D

Morsetto: M8
Morsetto: Pin "50" 6.4mm Plug
N° denti: 10
N° denti: 9
N° fori filettati: 1
N° fori fissaggio: 3
Potenza motore avviamento[KW]: 0,9
Senso rotazione: Senso rotazione orario
Tensione [V]: 12

SJF45-48

Spazzole tergicristalli



MINI MINI (R56)
MINI MINI Cabriolet (R57)
MINI MINI CLUBMAN (R55)
MINI MINI Roadster (R59)

OE

0039343
39343
61610039343

Lato montaggio: anteriore
Lunghezza 1 [mm]: 450
Lunghezza 2 [mm]: 480
Quantità: 2
Tipo spazzola tergi: Spazzole flat blade
Unità quantitativa: Kit

SJF48-48

Spazzole tergicristalli



VW LUPO (6X1, 6E1)

OE

6N0998003

Lato montaggio: anteriore
Lunghezza 1 [mm]: 480
Lunghezza 2 [mm]: 480
Quantità: 2
Tipo spazzola tergi: Spazzole flat blade
Unità quantitativa: Kit

Impianto elettrico

SJF48-50

Spazzole tergicristalli



MINI MINI COUNTRYMAN (R60)
MINI MINI PACEMAN (R61)

OE
0038597
38597
61610038597

Lato montaggio: anteriore
Lunghezza 1 [mm]: 480
Lunghezza 2 [mm]: 500
Quantità: 2
Tipo spazzola tergi: Spazzole flat blade
Unità quantitativa: Kit

SJF50-35

Spazzole tergicristalli



RENAULT TWINGO III
SMART FORFOUR 2 volumi /Coda spiovente
(453)
SMART FORTWO Cabriolet (453)
SMART FORTWO Coupé (453)

OE
288900145R
288905351R
288908409R
4538242100
A4538242100

Lato montaggio: anteriore
Lunghezza 1 [mm]: 500
Lunghezza 2 [mm]: 350
Quantità: 2
Tipo spazzola tergi: Spazzole flat blade
Unità quantitativa: Kit

SJF50-45

Spazzole tergicristalli



RENAULT CLIO II (BB0/1/2_, CB0/1/2_)

OE
288903431R
288904292R

Lato montaggio: anteriore
Lunghezza 1 [mm]: 500
Lunghezza 2 [mm]: 450
Quantità: 2
Tipo spazzola tergi: Spazzole flat blade
Unità quantitativa: Kit

SJF50-50

Spazzole tergicristalli



BMW 1 (E81)
BMW 1 (E87)
BMW 1 Cabriolet (E88)
BMW 1 Coupé (E82)
MERCEDES-BENZ AMG GT / GT S (C190)
MERCEDES-BENZ SLS AMG (C197)

OE
0390494
0420549
151539
390494
420549
61607122140

Lato montaggio: anteriore
Lunghezza 1 [mm]: 500
Lunghezza 2 [mm]: 500
Quantità: 2
Tipo spazzola tergi: Spazzole flat blade
Unità quantitativa: Kit

SJF53-48

Spazzole tergicristalli



MAZDA 3 (BK)
MAZDA 3 Tre volumi (BK)
SEAT CORDOBA (6L2)
SEAT IBIZA IV (6L1)
VW BORA (1J2)
VW BORA Station wagon (1J6)

OE
1J0998002A
1J0998002B
1J1955425A
1J1955425B
1J1955426B
6Q1955425

Lato montaggio: anteriore
Lunghezza 1 [mm]: 530
Lunghezza 2 [mm]: 480
Quantità: 2
Tipo spazzola tergi: Spazzole flat blade
Unità quantitativa: Kit

SJF53-53

Spazzole tergicristalli



AUDI TT (8N3)
AUDI TT Roadster (8N9)
MINI MINI ACEMAN (J05)
MINI MINI COOPER (J01)
SKODA FABIA
SKODA FABIA Combi

OE
8N1955425D

Lato montaggio: anteriore
Lunghezza 1 [mm]: 530
Lunghezza 2 [mm]: 530
Quantità: 2
Tipo spazzola tergi: Spazzole flat blade
Unità quantitativa: Kit

Impianto elettrico

SJF53-58

Spazzole tergicristalli



PORSCHE 718 BOXSTER (982)
 PORSCHE 718 CAYMAN (982)
 PORSCHE 911 (991)
 PORSCHE 911 (992)
 PORSCHE 911 Cabriolet (991)
 PORSCHE 911 Cabriolet (992)

OE
 99162890100

Lato montaggio: anteriore
 Lunghezza 1 [mm]: 530
 Lunghezza 2 [mm]: 580
 Quantità: 2
 Tipo spazzola tergi: Spazzole flat blade
 Unità quantitativa: Kit

SJF55-38

Spazzole tergicristalli



FIAT IDEA
 LANCIA MUSA (350)

OE
 71779252
 71805146

Lato montaggio: anteriore
 Lunghezza 1 [mm]: 550
 Lunghezza 2 [mm]: 380
 Quantità: 2
 Tipo spazzola tergi: Spazzole flat blade
 Unità quantitativa: Kit

SJF55-40

Spazzole tergicristalli



ALFA ROMEO 147 (937)
 ALFA ROMEO GT (937)
 DACIA DOKKER
 DACIA LODGY
 FORD ECOSPORT
 FORD KA

OE
 50516364
 5901472

Lato montaggio: anteriore
 Lunghezza 1 [mm]: 550
 Lunghezza 2 [mm]: 400
 Quantità: 2
 Tipo spazzola tergi: Spazzole flat blade
 Unità quantitativa: Kit

SJF55-45

Spazzole tergicristalli



BMW 1 (F20)
 BMW 1 (F21)
 BMW 2 Cabriolet (F23)
 BMW 2 Coupé (F22)
 FIAT STILO (192)
 FIAT STILO Multi Wagon (192)

OE
 2219147
 61612219147
 61615A43583

Lato montaggio: anteriore
 Lunghezza 1 [mm]: 550
 Lunghezza 2 [mm]: 450
 Quantità: 2
 Tipo spazzola tergi: Spazzole flat blade
 Unità quantitativa: Kit

SJF55-48

Spazzole tergicristalli



DACIA DUSTER
 DACIA LOGAN II
 DACIA LOGAN MCV II
 DACIA SANDERO II
 JEEP RENEGADE Fuoristrada chiuso
 JEEP RENEGADE Fuoristrada chiuso (BU)

OE
 288900464R
 288902078R
 288903211R
 288905401R
 288905811R

Lato montaggio: anteriore
 Lunghezza 1 [mm]: 550
 Lunghezza 2 [mm]: 480
 Quantità: 2
 Tipo spazzola tergi: Spazzole flat blade
 Unità quantitativa: Kit

SJF55-50

Spazzole tergicristalli



MINI MINI CLUBMAN (F54)

OE
 0046517
 46517
 61610046517

Lato montaggio: anteriore
 Lunghezza 1 [mm]: 550
 Lunghezza 2 [mm]: 500
 Quantità: 2
 Tipo spazzola tergi: Spazzole flat blade
 Unità quantitativa: Kit

Impianto elettrico

SJF55-53

Spazzole tergicristalli



AUDI TT (8J3)
AUDI TT Roadster (8J9)
FORD USA MUSTANG Cabriolet
FORD USA MUSTANG Convertible
FORD USA MUSTANG CoupÃ©
FORD USA MUSTANG Coupé

OE
5277044
5277057
8J1955425A
8J1955426A
8J1998002
FR3B17528AA

Lato montaggio: anteriore
Lunghezza 1 [mm]: 550
Lunghezza 2 [mm]: 530
Quantità: 2
Tipo spazzola tergi: Spazzole flat blade
Unità quantitativa: Kit

SJF55-55

Spazzole tergicristalli



AUDI A4 (8E2, B6)
AUDI A4 (8EC, B7)
AUDI A4 Avant (8E5, B6)
AUDI A4 Avant (8ED, B7)
AUDI A6 (4B2, C5)
AUDI A6 (4F2, C6)

OE
4B0998002
4B1955425C
4B7955425G
4B7955425L
8H0955425B

Lato montaggio: anteriore
Lunghezza 1 [mm]: 550
Lunghezza 2 [mm]: 550
Quantità: 2
Tipo spazzola tergi: Spazzole flat blade
Unità quantitativa: Kit

SJF55-58

Spazzole tergicristalli



AUDI A4 B7 Cabriolet (8HE)
AUDI A4 Cabriolet (8H7, B6, 8HE, B7)

OE
4B1955425B
8H0998002
8H1955426

Lato montaggio: anteriore
Lunghezza 1 [mm]: 550
Lunghezza 2 [mm]: 580
Quantità: 2
Tipo spazzola tergi: Spazzole flat blade
Unità quantitativa: Kit

SJF58-35

Spazzole tergicristalli



NISSAN JUKE (F15)

OE
28890BA62C
28890BA63C

Lato montaggio: anteriore
Lunghezza 1 [mm]: 580
Lunghezza 2 [mm]: 350
Quantità: 2
Tipo spazzola tergi: Spazzole flat blade
Unità quantitativa: Kit

SJF58-45

Spazzole tergicristalli



ALFA ROMEO 159 (939)
ALFA ROMEO 159 Sportwagon (939)
ALFA ROMEO BRERA
ALFA ROMEO SPIDER (939)
JAGUAR XJ (X35_, _J12_, _J24_)

OE
50516542
50516543
50516546
50516547
71779250
71805141

Lato montaggio: anteriore
Lunghezza 1 [mm]: 580
Lunghezza 2 [mm]: 450
Quantità: 2
Tipo spazzola tergi: Spazzole flat blade
Unità quantitativa: Kit

SJF58-48

Spazzole tergicristalli



JAGUAR XF (_J05_, CC9)
JAGUAR XF SPORTBRAKE (CC9)

OE
C2Z2268
C2Z2269

Lato montaggio: anteriore
Lunghezza 1 [mm]: 580
Lunghezza 2 [mm]: 480
Quantità: 2
Tipo spazzola tergi: Spazzole flat blade
Unità quantitativa: Kit

Impianto elettrico

SJF58-53

Spazzole tergicristalli



BMW Z4 Roadster (G29)
 LAND ROVER RANGE ROVER EVOQUE (LV)
 LAND ROVER RANGE ROVER EVOQUE Cabriolet
 MERCEDES-BENZ CITAN Combi (415)
 MINI MINI COUNTRYMAN (F60)
 RENAULT KANGOO / GRAND KANGOO (KW0/1_)

OE
 2889000Q2B
 288909916R
 4158200045
 7701068753
 7701068755
 A4158200045

Lato montaggio: anteriore
 Lunghezza 1 [mm]: 580
 Lunghezza 2 [mm]: 530
 Quantità: 2
 Tipo spazzola tergi: Spazzole flat blade
 Unità quantitativa: Kit

SJF58-58

Spazzole tergicristalli



CADILLAC BLS
 CADILLAC BLS Wagon
 SAAB 9-3 (YS3F)
 SAAB 9-3 Cabriolet (YS3F)
 SAAB 9-3 Station wagon (YS3F)
 SAAB 9-3X

OE
 12778383

Lato montaggio: anteriore
 Lunghezza 1 [mm]: 580
 Lunghezza 2 [mm]: 580
 Quantità: 2
 Tipo spazzola tergi: Spazzole flat blade
 Unità quantitativa: Kit

SJF60-35

Spazzole tergicristalli



ABARTH 500 (312)
 ABARTH 500C (312)
 FIAT 500 (312)
 FIAT 500 C (312)
 FIAT 500e (332_)
 FIAT 500e Cabriolet (332_)

OE
 1793883
 288906870R
 288909425R
 51787567
 51787569
 6000629015

Lato montaggio: anteriore
 Lunghezza 1 [mm]: 600
 Lunghezza 2 [mm]: 350
 Quantità: 2
 Tipo spazzola tergi: Spazzole flat blade
 Unità quantitativa: Kit

SJF60-38

Spazzole tergicristalli



AUDI A1 (8X1, 8XF)
 AUDI A1 Sportback (8XA, 8XK)
 BYD DOLPHIN
 FIAT PANDA (519, 312, 319)
 HYUNDAI BAYON (BC3)
 HYUNDAI i20 III (BC3, BI3)

OE
 51843623
 51843624

Lato montaggio: anteriore
 Lunghezza 1 [mm]: 600
 Lunghezza 2 [mm]: 380
 Quantità: 2
 Tipo spazzola tergi: Spazzole flat blade
 Unità quantitativa: Kit

SJF60-40

Spazzole tergicristalli



ABARTH 600e
 ALFA ROMEO JUNIOR (626_, 627_)
 ALFA ROMEO MITO (955)
 ALPINE A290
 BMW 3 Cabriolet (E93)
 BMW 3 Coupé (E92)

OE
 1609068880
 1609069080
 1613157180
 1613158380
 1642332780
 288819784R

Lato montaggio: anteriore
 Lunghezza 1 [mm]: 600
 Lunghezza 2 [mm]: 400
 Quantità: 2
 Tipo spazzola tergi: Spazzole flat blade
 Unità quantitativa: Kit

SJF60-43

Spazzole tergicristalli



BYD YUAN PLUS
 CITROEN BERLINGO (K9)
 FIAT DOBLO MPV / Space wagon (510_, 511_)
 OPEL COMBO MPV / Space wagon (X19)
 PEUGEOT RIFTER
 TOYOTA PROACE CITY VERSO Autobus

OE
 52131451
 52131452
 95528210
 9820343580
 9820344280
 9833976580

Lato montaggio: anteriore
 Lunghezza 1 [mm]: 600
 Lunghezza 2 [mm]: 430
 Quantità: 2
 Tipo spazzola tergi: Spazzole flat blade
 Unità quantitativa: Kit

Impianto elettrico

SJF60-45

Spazzole tergicristalli



ALFA ROMEO GIULIA (952_)
ALFA ROMEO GIULIETTA (940)
ALPINA B4 Cabriolet (F33)
ALPINA B4 Coupé (F32)
BMW 4 Cabriolet (F33, F83)
BMW 4 Coupé (F32, F82)

OE

288901962R
288903994R
288905565R
288905769R
288906926R
288907739R

Lato montaggio: anteriore
Lunghezza 1 [mm]: 600
Lunghezza 2 [mm]: 450
Quantità: 2
Tipo spazzola tergi: Spazzole flat blade
Unità quantitativa: Kit

SJF60-48

Spazzole tergicristalli



ALPINA B3 (E90)
ALPINA B3 (F30)
ALPINA B3 (G20)
ALPINA B3 Cabriolet (E93)
ALPINA B3 Coupé (E92)
ALPINA B3 Station wagon (E91)

OE

1J0955429A
1K0998002A
1K1955425A
1K1955426A
1K2998002
1Z1955425B

Lato montaggio: anteriore
Lunghezza 1 [mm]: 600
Lunghezza 2 [mm]: 480
Quantità: 2
Tipo spazzola tergi: Spazzole flat blade
Unità quantitativa: Kit

SJF60-50

Spazzole tergicristalli



AUDI A4 (8K2, B8)
AUDI A4 (8W2, B9)
AUDI A4 Allroad (8KH, B8)
AUDI A4 Allroad (8WH, B9)
AUDI A4 Avant (8K5, B8)
AUDI A4 Avant (8W5, B9)

OE

8F1998002A
8K1955425
8K1955426
8K1998002A
8R1998002
8U1955425

Lato montaggio: anteriore
Lunghezza 1 [mm]: 600
Lunghezza 2 [mm]: 500
Quantità: 2
Tipo spazzola tergi: Spazzole flat blade
Unità quantitativa: Kit

SJF60-55

Spazzole tergicristalli



FIAT MULTIPLA (186)
MERCEDES-BENZ AMG GT (X290)
MERCEDES-BENZ CLASSE E (W213)
MERCEDES-BENZ CLASSE E All-Terrain (S213)
MERCEDES-BENZ CLASSE E Cabriolet (A238)
MERCEDES-BENZ CLASSE E Coupé (C238)

OE

30655210
30784428
31283773
31333413
5911648
6766480

Lato montaggio: anteriore
Lunghezza 1 [mm]: 600
Lunghezza 2 [mm]: 550
Quantità: 2
Tipo spazzola tergi: Spazzole flat blade
Unità quantitativa: Kit

SJF60-58

Spazzole tergicristalli



ALPINA B5 (E60)
ALPINA B5 Station wagon (E61)
ALPINA B6 Cabriolet (E64)
ALPINA B6 Coupé (E63)
BMW 5 (E60)
BMW 5 Touring (E61)

OE

0431438
0431463
431438
431463
61610431438
61610431463

Lato montaggio: anteriore
Lunghezza 1 [mm]: 600
Lunghezza 2 [mm]: 580
Quantità: 2
Tipo spazzola tergi: Spazzole flat blade
Unità quantitativa: Kit

SJF60-60

Spazzole tergicristalli



BENTLEY ARNAGE Coupé
BENTLEY AZURE II
BENTLEY CONTINENTAL Cabriolet
BENTLEY CONTINENTAL Coupé
BENTLEY CONTINENTAL FLYING SPUR
MERCEDES-BENZ CLASSE C (W204)

OE

7H5955425
7H6955425

Lato montaggio: anteriore
Lunghezza 1 [mm]: 600
Lunghezza 2 [mm]: 600
Quantità: 2
Tipo spazzola tergi: Spazzole flat blade
Unità quantitativa: Kit

Impianto elettrico

SJF63-50

Spazzole tergicristalli



ALFA ROMEO TONALE (965_)
AUDI A6 (C8, 4A2)
AUDI A6 Allroad (4AH, C8)
AUDI A6 Avant (C8, 4A5)
AUDI A7 Sportback (4KA)
BMW XM (G09)

OE
31349377
32282838
4J1998002
4K1998002D
4KL998002
4M8998002

Lato montaggio: anteriore
Lunghezza 1 [mm]: 630
Lunghezza 2 [mm]: 500
Quantità: 2
Tipo spazzola tergi: Spazzole flat blade
Unità quantitativa: Kit

SJF63-53

Spazzole tergicristalli



SKODA KODIAQ

OE
566955425
566955426
566998001

Lato montaggio: anteriore
Lunghezza 1 [mm]: 630
Lunghezza 2 [mm]: 530
Quantità: 2
Tipo spazzola tergi: Spazzole flat blade
Unità quantitativa: Kit

SJF63-55

Spazzole tergicristalli



SEAT TARRACO (KN2_)
VW TIGUAN
VW TIGUAN ALLSPACE (BW2)

OE
571998002
5NB998002
5NB998002A

Lato montaggio: anteriore
Lunghezza 1 [mm]: 630
Lunghezza 2 [mm]: 550
Quantità: 2
Tipo spazzola tergi: Spazzole flat blade
Unità quantitativa: Kit

SJF63-63

Spazzole tergicristalli



IVECO DAILY Cassone / Furgonato / Promiscuo
IVECO DAILY CITYS Autobus
IVECO DAILY LINE Autobus
IVECO DAILY Pianale piatto/Telaio

OE
5801607103

Lato montaggio: anteriore
Lunghezza 1 [mm]: 630
Lunghezza 2 [mm]: 630
Quantità: 2
Tipo spazzola tergi: Spazzole flat blade
Unità quantitativa: Kit

SJF65-35

Spazzole tergicristalli



LADA XRAY
RENAULT CAPTUR
RENAULT CLIO Grandtour IV
RENAULT CLIO IV
VAUXHALL MOKKA

OE
288900432R
288901164R
288903879R
288905875R
288954276R
288B57752R

Lato montaggio: anteriore
Lunghezza 1 [mm]: 650
Lunghezza 2 [mm]: 350
Quantità: 2
Tipo spazzola tergi: Spazzole flat blade
Unità quantitativa: Kit

SJF65-38

Spazzole tergicristalli



ABARTH PUNTO EVO (199)
ABARTH PUNTO EVO (199_)
CHEVROLET AVEO 2 volumi /Coda spiovente (T200)
CHEVROLET AVEO 2 volumi /Coda spiovente (T250, T255)

OE
1537389
1537393
1556082
1680579
1726283
8A61S17528AA

Lato montaggio: anteriore
Lunghezza 1 [mm]: 650
Lunghezza 2 [mm]: 380
Quantità: 2
Tipo spazzola tergi: Spazzole flat blade
Unità quantitativa: Kit

Impianto elettrico

SJF65-40

Spazzole tergicristalli



CITROEN C3 II
CITROEN C3 III (SX)
OPEL CORSA D
OPEL CORSA E
PEUGEOT 207 (WA_, WC_)
PEUGEOT 207 CC (WD_)

OE

1272102
1608392780
1608392980
1613158080
1613158180
1613159180

Lato montaggio: anteriore
Lunghezza 1 [mm]: 650
Lunghezza 2 [mm]: 400
Quantità: 2
Tipo spazzola tergi: Spazzole flat blade
Unità quantitativa: Kit

SJF65-43

Spazzole tergicristalli



BMW 2 Active Tourer (U06)
CUPRA FORMENTOR (KM7)
DS DS 9 (X2_)
PEUGEOT 508 II (FB_)
PEUGEOT 508 SW II (FE_)

OE

1686454580
1686454680
5A1A445
5FG998002
61625A1A445
9823609180

Lato montaggio: anteriore
Lunghezza 1 [mm]: 650
Lunghezza 2 [mm]: 430
Quantità: 2
Tipo spazzola tergi: Spazzole flat blade
Unità quantitativa: Kit

SJF65-45

Spazzole tergicristalli



ALFA ROMEO STELVIO (949_)
ALPINA B5 (F10)
ALPINA B5 Station wagon (F11)
ALPINA B7 (F01, F02)
ALPINA D5 (F10)
ALPINA D5 Touring (F11)

OE

2G1998002
3V1955425
3V1955426
3V1998001
576955425
576955425B

Lato montaggio: anteriore
Lunghezza 1 [mm]: 650
Lunghezza 2 [mm]: 450
Quantità: 2
Tipo spazzola tergi: Spazzole flat blade
Unità quantitativa: Kit

SJF65-48

Spazzole tergicristalli



ALPINA B5 (G30)
ALPINA B5 Touring (G31)
ALPINA B7 (G12)
ALPINA D5 (G30)
ALPINA D5 Touring (G31)
BMW 2 Active Tourer (F45)

OE

2468201245
5A43610
61615A43610
61615A85266
A2468200145
A2468200245

Lato montaggio: anteriore
Lunghezza 1 [mm]: 650
Lunghezza 2 [mm]: 480
Quantità: 2
Tipo spazzola tergi: Spazzole flat blade
Unità quantitativa: Kit

SJF65-50

Spazzole tergicristalli



ALPINA XD3 (F25)
ALPINA XD3 (G01)
ALPINA XD4 (G02)
BMW iX3
BMW X3 (F25)
BMW X3 (G01, F97)

OE

31457755
31457760
61619466377
9466377

Lato montaggio: anteriore
Lunghezza 1 [mm]: 650
Lunghezza 2 [mm]: 500
Quantità: 2
Tipo spazzola tergi: Spazzole flat blade
Unità quantitativa: Kit

SJF65-53

Spazzole tergicristalli



AUDI Q6 (GFB)
AUDI Q6 e-tron Sportback (GFN)
LAND ROVER RANGE ROVER EVOQUE (L551)
PORSCHE CAYENNE (9YA)
PORSCHE CAYENNE Coupe (9YB)
VW ATLAS (CA1)

OE

761998002
9Y1955329
LR114645
LR114646

Lato montaggio: anteriore
Lunghezza 1 [mm]: 650
Lunghezza 2 [mm]: 530
Quantità: 2
Tipo spazzola tergi: Spazzole flat blade
Unità quantitativa: Kit

Impianto elettrico

SJF65-55

Spazzole tergicristalli



MERCEDES-BENZ GLE (W167)
 MERCEDES-BENZ GLE Coupe (C167)
 MERCEDES-BENZ GLS (X167)
 RENAULT GRAND SCÉNIC II (JM0/1_)
 RENAULT SCÉNIC II (JM0/1_)

OE

7711230011

Lato montaggio: anteriore
 Lunghezza 1 [mm]: 650
 Lunghezza 2 [mm]: 550
 Quantità: 2
 Tipo spazzola tergi: Spazzole flat blade
 Unità quantitativa: Kit

SJF65-58

Spazzole tergicristalli



MERCEDES-BENZ CLASSE A (W169)
 MERCEDES-BENZ CLASSE B (W245)
 MERCEDES-BENZ CLASSE GL (X166)
 MERCEDES-BENZ CLASSE M (W166)
 MERCEDES-BENZ GLE (W166)
 MERCEDES-BENZ GLE Coupé (C292)

OE

1698200245
 1698201245
 A1698200245
 A1698201245
 A1698201645
 A1698201700

Lato montaggio: anteriore
 Lunghezza 1 [mm]: 650
 Lunghezza 2 [mm]: 580
 Quantità: 2
 Tipo spazzola tergi: Spazzole flat blade
 Unità quantitativa: Kit

SJF65-60

Spazzole tergicristalli



MERCEDES-BENZ Vaneo (414)

OE

1698200145
 4148200245
 A0018206045
 A1698200145
 A4148200245

Lato montaggio: anteriore
 Lunghezza 1 [mm]: 650
 Lunghezza 2 [mm]: 600
 Quantità: 2
 Tipo spazzola tergi: Spazzole flat blade
 Unità quantitativa: Kit

SJF65-65

Spazzole tergicristalli



AUDI Q7 (4L)
 CHEVROLET VOLT
 CITROEN XSARA PICASSO (N68)
 MERCEDES-BENZ CLASSE E (W211)
 MERCEDES-BENZ CLASSE E T-Model (S211)
 MERCEDES-BENZ CLASSE S Coupé (C215)

OE

7L0998002
 7L6955425A
 7L6955425B
 7P0955425C
 7P0998002
 A2118200945

Lato montaggio: anteriore
 Lunghezza 1 [mm]: 650
 Lunghezza 2 [mm]: 650
 Quantità: 2
 Tipo spazzola tergi: Spazzole flat blade
 Unità quantitativa: Kit

SJF70-35

Spazzole tergicristalli



FORD FIESTA VII
 FORD PUMA

OE

2169786
 2169787
 2258900
 2261858
 H1BB17258BC
 H1BB17528AC

Lato montaggio: anteriore
 Lunghezza 1 [mm]: 700
 Lunghezza 2 [mm]: 350
 Quantità: 2
 Tipo spazzola tergi: Spazzole flat blade
 Unità quantitativa: Kit

SJF70-38

Spazzole tergicristalli



FORD TOURNEO COURIER Kombi
 FORD TRANSIT COURIER Kombi

OE

1840436
 1882419
 ET7617528AA
 ET7617528CA
 ET7617528CB

Lato montaggio: anteriore
 Lunghezza 1 [mm]: 700
 Lunghezza 2 [mm]: 380
 Quantità: 2
 Tipo spazzola tergi: Spazzole flat blade
 Unità quantitativa: Kit

Impianto elettrico

SJF70-40

Spazzole tergicristalli



FORD TOURNEO CONNECT / GRAND TOURNEO
CONNECT MPV / Spac
SEAT ALHAMBRA (710)
TOYOTA PRIUS (ZVW5_)
TOYOTA PRIUS PHV (_W52_)
VW CADDY CALIFORNIA V Camper (SBB, SBJ)

OE

7N1 955 425
7N1 955 426
7N1 998 002

Lato montaggio: anteriore
Lunghezza 1 [mm]: 700
Lunghezza 2 [mm]: 400
Quantità: 2
Tipo spazzola tergi: Spazzole flat blade
Unità quantitativa: Kit

SJF70-45

Spazzole tergicristalli



MERCEDES-BENZ MARCO POLO Camper (W447)
MERCEDES-BENZ V-CLASS (W447)
MERCEDES-BENZ VITO Furgonato (W447)
MERCEDES-BENZ VITO Mixto (W447)
MERCEDES-BENZ VITO Tourer (W447)

OE

4478200345
4478205400
A 447 820 54 00
A4478200345

Lato montaggio: anteriore
Lunghezza 1 [mm]: 700
Lunghezza 2 [mm]: 450
Quantità: 2
Tipo spazzola tergi: Spazzole flat blade
Unità quantitativa: Kit

SJF70-53

Spazzole tergicristalli



MERCEDES-BENZ CLASSE GL (X164)
MERCEDES-BENZ CLASSE M (W164)
MERCEDES-BENZ CLASSE R (W251, V251)

OE

A2518200845

Lato montaggio: anteriore
Lunghezza 1 [mm]: 700
Lunghezza 2 [mm]: 530
Quantità: 2
Tipo spazzola tergi: Spazzole flat blade
Unità quantitativa: Kit

SJF70-55

Spazzole tergicristalli



OPEL ZAFIRA B (A05)
VAUXHALL ZAFIRA Mk II (B) (M75)

OE

1272114
1611587580
1613157080
1623233180
1623233480
642338

Lato montaggio: anteriore
Lunghezza 1 [mm]: 700
Lunghezza 2 [mm]: 550
Quantità: 2
Tipo spazzola tergi: Spazzole flat blade
Unità quantitativa: Kit

SJF70-58

Spazzole tergicristalli



OPEL MERIVA B

OE

1272023
1272032
95508196

Lato montaggio: anteriore
Lunghezza 1 [mm]: 700
Lunghezza 2 [mm]: 580
Quantità: 2
Tipo spazzola tergi: Spazzole flat blade
Unità quantitativa: Kit

SJF70-60

Spazzole tergicristalli



CITROEN C4 Coupé (LA_)
CITROEN C4 I (LC_)
CITROEN C4 Tre volumi
OPEL ASTRA K
OPEL ASTRA K Sports Tourer
PEUGEOT 307 CC (3B)

OE

1611354380
1611587780
1642333480
6423F3
6426PJ
6426XF

Lato montaggio: anteriore
Lunghezza 1 [mm]: 700
Lunghezza 2 [mm]: 600
Quantità: 2
Tipo spazzola tergi: Spazzole flat blade
Unità quantitativa: Kit

Impianto elettrico

SJF70-65

Spazzole tergilicristalli



OPEL AMPERA-E (F17)
OPEL ASTRA GTC J
OPEL ASTRA K Sports Tourer
OPEL CASCADA (W13)
PEUGEOT 307 (3A/C)
PEUGEOT 307 Break (3E)

OE

0018203045
0018203145
18203045
18203145
6398200200
6423A5

Lato montaggio: anteriore
Lunghezza 1 [mm]: 700
Lunghezza 2 [mm]: 650
Quantità: 2
Tipo spazzola tergi: Spazzole flat blade
Unità quantitativa: Kit

SJF70-70

Spazzole tergilicristalli



CITROEN C6 (TD_)
FORD KUGA II (DM2)
FORD USA EDGE
MERCEDES-BENZ CLASSE S (W220)
MERCEDES-BENZ CLASSE S (W221)
PEUGEOT 407 (6D_)

OE

1373656
1373657
1478163
1M2117528AC
1M2117B437AC
1M21JS17528AA

Lato montaggio: anteriore
Lunghezza 1 [mm]: 700
Lunghezza 2 [mm]: 700
Quantità: 2
Tipo spazzola tergi: Spazzole flat blade
Unità quantitativa: Kit

Impianto frenante

13102134

Cavo comando, Freno stazionamento



FIAT UNO (146A/E)

OE

7671309

Lato montaggio: posteriore Dx
Lunghezza 1/Lunghezza 2 [mm]: 2010/305

1312081

Cavo comando, Freno stazionamento



TOYOTA YARIS (SCP9_, NSP9_, KSP9_, NCP9_, ZSP9_)

OE

4642052150
4642052151

Lato montaggio: posteriore Dx
Lunghezza 1/Lunghezza 2 [mm]: 1625/1400
Tipo freno: Freno a tamburo

1312083

Cavo comando, Freno stazionamento



TOYOTA YARIS VERSO (_NLP2_, _NCP2_)
TOYOTA YARIS VERSO VAN Furgonato (_P2_)

OE

4643052070

Lato montaggio: posteriore Sx
Lunghezza 1/Lunghezza 2 [mm]: 1685/1530

Impianto frenante

1312086
Cavo comando, Freno stazionamento


TOYOTA URBAN CRUISER (NSP1_, NLP1_, ZSP1_, NCP11_)
TOYOTA YARIS (SCP9_, NSP9_, KSP9_, NCP9_, ZSP9_)

OE

4642052160
4642052161

Lato montaggio: posteriore Dx
Lunghezza 1/Lunghezza 2 [mm]: 1665/1475

1312087
Cavo comando, Freno stazionamento


TOYOTA YARIS (SCP9_, NSP9_, KSP9_, NCP9_, ZSP9_)

OE

4643052210

Lato montaggio: Sx
Lunghezza 1/Lunghezza 2 [mm]: 1648/1440
Sezione: Sezione posteriore

1312088
Cavo comando, Freno stazionamento


TOYOTA YARIS (SCP9_, NSP9_, KSP9_, NCP9_, ZSP9_)

OE

4642052210

Lato montaggio: Dx
Lunghezza 1/Lunghezza 2 [mm]: 1690/1483
Sezione: Sezione posteriore

1312089
Cavo comando, Freno stazionamento


TOYOTA AURIS (NRE15_, ZZE15_, ADE15_, ZRE15_, NDE15_)
TOYOTA AURIS TOURING SPORTS (ADE18_, ZWE18_, ZRE18_)

OE

4643012470
4643012580
4643012700

Lato montaggio: Sx
Lunghezza 1/Lunghezza 2 [mm]: 1886/1732
Sezione: Sezione posteriore

131858
Cavo comando, Freno stazionamento


FIAT SEDICI
SUZUKI SX4 (EY, GY)
SUZUKI SX4 Tre volumi (GY)

OE

5440155L10
71750424

Lato montaggio: Dx
Lunghezza 1/Lunghezza 2 [mm]: 1638/1458
Sezione: Sezione posteriore

131859
Cavo comando, Freno stazionamento


FIAT SEDICI
SUZUKI SX4 (EY, GY)
SUZUKI SX4 Tre volumi (GY)

OE

5440255L10
71750425

Lato montaggio: Sx
Lunghezza 1/Lunghezza 2 [mm]: 1638/1458
Sezione: Sezione posteriore

Impianto frenante

131H80

Cavo comando, Freno stazionamento



HYUNDAI i30 (FD)
HYUNDAI i30 CW (FD)

OE
597602L300
597602R500

Lato montaggio: Sx
Lunghezza 1/Lunghezza 2 [mm]: 1730/1570
Sezione: Sezione posteriore

131K48

Cavo comando, Freno stazionamento



KIA PICANTO (TA)

OE
597701Y300

Lato montaggio: Dx
Lunghezza 1/Lunghezza 2 [mm]: 1495/1325
Sezione: Sezione posteriore

BPW-311

Contatto segnalazione, Usura guarnizione freno



IRISBUS DAILY TOURYS
IVECO DAILY Cassone / Furgonato / Promiscuo
IVECO DAILY III Pianale piatto/Telaio
IVECO DAILY IV Cassone / Furgonato / Promiscuo
IVECO DAILY IV Pianale piatto/Telaio

OE
42556205

Lato montaggio: Assale posteriore
Lunghezza contatti di segnalazione [mm]: 295
per N° OE: 42556205
Tipo freno: Freno a disco

BPW-312

Contatto segnalazione, Usura guarnizione freno



AUDI A3 (8V1)
AUDI A3 Cabriolet (8V7)
AUDI A3 Limousine (8VS)
AUDI A3 Sportback (8VA)
AUDI Q2
AUDI Q3 (F3B)

OE
8V0615437

Lato montaggio: Assale anteriore
Lunghezza contatti di segnalazione [mm]: 170
N° articolo accessorio consigliato:
50-00-0162
N° articolo accessorio consigliato: 500162
N° articolo accessorio consigliato: PA-0162AF
per N° OE: 8V0615437
Tipo freno: Freno a disco

BPW-313

Contatto segnalazione, Usura guarnizione freno



AUDI A4 (8W2, B9)
AUDI A4 Allroad (8WH, B9)
AUDI A4 Avant (8W5, B9)
AUDI A5
AUDI A5 Cabriolet
AUDI A5 Sportback (F5A)

OE
8W0615121E

Lato montaggio: Assale posteriore
Lunghezza contatti di segnalazione [mm]: 390
per N° OE: 8W0615121E
Tipo freno: Freno a disco

BPW-314

Contatto segnalazione, Usura guarnizione freno





AUDI A6 (C8, 4A2)
AUDI A6 Allroad (4AH, C8)
AUDI A6 Avant (C8, 4A5)
AUDI A7 Sportback (4KA)
AUDI E-TRON (GEN_)
AUDI E-TRON Sportback (GEA)

OE
80A615121

Lato montaggio: Assale posteriore
Lunghezza contatti di segnalazione [mm]: 345
per N° OE: 80A615121
Tipo freno: Freno a disco

Impianto frenante

67K26 	Cilindretto freno HYUNDAI SANTAMO KIA JOICE	OE 58330M2000	Diametro [mm]: 20,63 Diametro [pollici]: 13/16 Lato montaggio: Assale posteriore Sx
610237C 	Disco freno MAHINDRA XUV500	OE 0604AAB00440N	Altezza [mm]: 44 Diametro esterno [mm]: 293 Diametro interno [mm]: 72 Lato montaggio: Assale posteriore N° fori: 5 N° pezzi occorrenti: 2 per N° OE: 0604AAB00440N Spessore disco freno [mm]: 10 Spessore min. [mm]: 8 Tipo disco freno: Pieno
68L03 	Pompa Freno LAND ROVER 90/110 (DHMC) LAND ROVER DEFENDER Cabrio (LD) LAND ROVER DEFENDER Pick-up (LD_) LAND ROVER DEFENDER Station Wagon (LD)	OE NRC8690	Diametro [mm]: 25,40 Diametro [pollici]: 1 Dimensioni filettatura: 10X1 (1),12X1 (1)

Motore

1500513 	Valvola ricircolo gas scarico-EGR NISSAN NV400 Autobus NISSAN NV400 Furgonato NISSAN NV400 Pianale piatto/Telaio OPEL MOVANO B Autobus OPEL MOVANO B Furgonato OPEL MOVANO B Pianale piatto/Telaio	OE 14710-3921R 147103921R 8201353607 H8201353607	Tipo funzionamento: elettrico-pneumatico
--	---	---	--


KA A-003JM 	Kit albero a camme FORD FOCUS IV FORD FOCUS IV Turnier (HP) FORD GALAXY FORD GALAXY MK III VAN (CK) FORD KUGA III (DFK) FORD MONDEO V 2 volumi /Coda spiovente	OE 2321504 2325380 2434799 2435502 2536951 2626577	Articolo complementare/Info integrativa 2: con copertura Lato montaggio: Lato aspirazione Lato montaggio: Lato scarico
---	---	---	---


Raffreddamento


Raffreddamento


380941 	Termostato AUDI A1 (8X1, 8XF) AUDI A1 Sportback (8XA, 8XK) AUDI A3 (8V1) AUDI A3 Cabriolet (8V7) AUDI A3 Limousine (8VS) AUDI A3 Sportback (8VA)	OE 04C121113C 04E121113F	Temperatura apertura [°C]: 105
---	---	---------------------------------------	----------------------------------

Sospensioni

73263 	Testina braccio sospensione CITROEN JUMPY CITROEN JUMPY Furgonato CITROEN JUMPY Pianale piatto/Telaio CITROEN SPACETOURER OPEL VIVARO C Combi (K0) OPEL VIVARO C Furgonato (K0)	OE 1682730280 9818655580 9818657580 9834599080 9834599080S1 SU001A6525	Calibro conico [mm]: 18,6 Dimensioni filettatura 1: MM14X1,5R Lato montaggio: Assale anteriore inferiore
--	--	---	--

72370L 	Braccio oscillante MAZDA MX-5 III (NC)	OE NE5134350C NE5134350D	Asta/Puntone: Biella di spinta Calibro conico [mm]: 16,8 Lato montaggio: Assale anteriore Sx Lato montaggio: inferiore Materiale: Alluminio N° articolo appaiato: 72-03-370R N° articolo appaiato: 72370R N° articolo appaiato: BS-370R Tipo braccio oscillante: Braccio trasversale oscillante
--	--	---------------------------------------	---

72370R 	Braccio oscillante MAZDA MX-5 III (NC)	OE NE5134300C NE5134300D	Asta/Puntone: Biella di spinta Calibro conico [mm]: 16,8 Lato montaggio: Assale anteriore Dx Lato montaggio: inferiore Materiale: Alluminio N° articolo appaiato: 72-03-370L N° articolo appaiato: 72370L N° articolo appaiato: BS-370L Tipo braccio oscillante: Braccio trasversale oscillante
---	--	---------------------------------------	---

429049 	Mozzo ruota GIOTTI VICTORIA GLADIATOR Autobus GIOTTI VICTORIA GLADIATOR Furgonato GIOTTI VICTORIA GLADIATOR Pianale piatto/Telaio	OE	Altezza d'ingombro [mm]: 56,2 Cerchione, N° fori: 4 Diametro esterno 1 [mm]: 63 Diametro esterno [mm]: 120 Diametro interno [mm]: 27,5 Distanza fori di fissaggio [mm]: 73 Lato montaggio: Assale anteriore bilaterale
---	---	-----------	--

Sospensioni

1590716

Kit parapolvere, Ammortizzatore



RENAULT CLIO Grandtour IV
RENAULT CLIO IV

OE

552405569R

Lato montaggio: Assale posteriore

159T001

Tampone paracolpo, Sospensione



FIAT CINQUECENTO (170)
FIAT CINQUECENTO VAN (170)
FIAT SEICENTO (187)

OE

46412047

Altezza [mm]: 86

Diametro 1 [mm]: 23

Diametro 2 [mm]: 16

Lato montaggio: Assale anteriore bilaterale

159T002

Tampone paracolpo, Sospensione



RENAULT ESPACE V
RENAULT GRAND SCÉNIC IV
RENAULT MEGANE IV
RENAULT MEGANE IV Grandtour (K9A/M_)
RENAULT MEGANE IV Tre volumi
RENAULT SCÉNIC IV

OE

54 05 051 77R

Altezza [mm]: 85

Diametro 1 [mm]: 26,5

Diametro 2 [mm]: 19

Larghezza [mm]: 58,5

Lato montaggio: Assale anteriore bilaterale

159T003

Tampone paracolpo, Sospensione



FIAT DOBLO MPV / Space wagon (152, 263)
OPEL COMBO Cassone / Furgonato / Promiscuo (X12)
OPEL COMBO Tour (X12)

OE

00344 815

0344 815

051851802

095511416

344 815

344815

Larghezza [mm]: 63,45

Lato montaggio: Assale anteriore

Lunghezza [mm]: 88,8

159T004

Tampone paracolpo, Sospensione



FIAT DOBLO Cassone / Furgonato / Promiscuo (263)
FIAT DOBLO MPV / Space wagon (152, 263)
FIAT DOBLO Pianale piatto/Telaio (263)

OE

51819224

51865204

Altezza [mm]: 117

Diametro 1 [mm]: 26

Diametro 2 [mm]: 10

Lato montaggio: Assale post. bilaterale

Peso [g]: 240

159T005

Tampone paracolpo, Sospensione



AUDI A3 (8V1)
AUDI A3 Limousine (8VS)
AUDI A3 Sportback (8VA)
AUDI Q3 (8U)
SEAT IBIZA V (KJ1)
SEAT LEON (5F1)

OE

5N0412303A

5N0412303B

5Q0412303

Diametro interno 1 [mm]: 24

Diametro interno 2 [mm]: 19,5

Lato montaggio: Assale anteriore bilaterale

Lunghezza [mm]: 88

Sospensioni

159T006
Tampone paracolpo, Sospensione


SEAT LEON (5F1)
SEAT LEON SC (5F5)
SEAT LEON ST (5F8)
SKODA OCTAVIA (5E3)
SKODA OCTAVIA Combi (5E5)
SKODA SUPERB (3V3)

OE

5Q0 511 357 J
5Q0511357N

Lato montaggio: Assale post. bilaterale
Lunghezza [mm]: 113

159T007
Tampone paracolpo, Sospensione


SEAT ATECA
SEAT LEON (5F1)
SEAT LEON SC (5F5)
SEAT LEON ST (5F8)
SKODA OCTAVIA (5E3)
SKODA OCTAVIA Combi (5E5)

OE

5Q0511357F

Diametro 1 [mm]: 22
Diametro 2 [mm]: 27
Larghezza [mm]: 59
Lato montaggio: Assale posteriore Dx
Lato montaggio: Assale posteriore Sx
Lunghezza [mm]: 134
Peso [g]: 140

159T008
Tampone paracolpo, Sospensione


SKODA OCTAVIA (1Z3)
SKODA OCTAVIA Combi (1Z5)
VW GOLF V (1K1)
VW GOLF VI (5K1)
VW JETTA III (1K2)

OE

1K0511353F

Diametro 1 [mm]: 18
Diametro 2 [mm]: 18,5
Lato montaggio: Assale post. bilaterale
Lunghezza [mm]: 116
Peso [g]: 90

159T009
Tampone paracolpo, Sospensione


FIAT DOBLO Cassone / Furgonato / Promiscuo (263)
FIAT DOBLO MPV / Space wagon (152, 263)

OE

51810447

Altezza [mm]: 85
Diametro 1 [mm]: 27
Diametro 2 [mm]: 20
Larghezza [mm]: 63
Lato montaggio: Assale anteriore bilaterale
Peso [g]: 85

159T010
Tampone paracolpo, Sospensione


RENAULT CLIO Grandtour (KR0/1_)
RENAULT CLIO Grandtour IV
RENAULT CLIO IV

OE

540500558R

Diametro interno 1 [mm]: 24
Diametro interno 2 [mm]: 18
Larghezza [mm]: 56
Lato montaggio: Assale anteriore bilaterale
Lunghezza [mm]: 73
Peso [g]: 70

159T012
Tampone paracolpo, Silenziatore


NISSAN QASHQAI
RENAULT KADJAR

OE

540504CL0A
540504CL0B
540506FR0A
54050HV10A

Diametro interno 1 [mm]: 26,5
Diametro interno 2 [mm]: 20,5
Larghezza [mm]: 59,5
Lato montaggio: Assale anteriore bilaterale
Lunghezza [mm]: 101
Peso [g]: 120

Sospensioni

159T013
Tampone paracolpo, Sospensione


PEUGEOT 407 (6D_)
PEUGEOT 407 Coupé (6C_)
PEUGEOT 407 SW (6E_)

OE
516670
9652181980

Diametro 1 [mm]: 17,5
Diametro 2 [mm]: 16
Larghezza [mm]: 53,5
Lato montaggio: Assale anteriore
Lunghezza [mm]: 82
N° pezzi occorrenti: 2
Peso [g]: 70

159T014
Tampone paracolpo, Sospensione


CITROEN C5 I (DC_)
CITROEN C5 I Break (DE_)
CITROEN C5 II (RC_)
CITROEN C5 II Break (RE_)

OE
5033.66
96 251 375 80
96 387 470 80

Diametro esterno [mm]: 53,0
Diametro esterno [mm]: 57,0
Diametro interno [mm]: 30,0
Lato montaggio: Assale anteriore bilaterale
Lunghezza [m]: 116
Peso [g]: 85

159T015
Tampone paracolpo, Sospensione


FORD B-MAX (JK)
FORD TRANSIT COURIER Furgonato
FORD TRANSIT COURIER Kombi

OE
1 751 936
1 775 521
2 016 623

Diametro interno 1 [mm]: 25,5
Diametro interno 2 [mm]: 20,5
Lato montaggio: Assale anteriore bilaterale
Lunghezza [mm]: 74
Peso [g]: 60

159T016
Tampone paracolpo, Sospensione


CITROEN BERLINGO (K9)
OPEL ASTRA L
OPEL ASTRA L Sports Tourer (O5)
OPEL COMBO Cassone / Furgonato / Promiscuo (X19)
OPEL COMBO MPV / Space wagon (X19)

OE
36 42 851
98 076 595 80
98 136 657 80
98 311 454 80

Lato montaggio: Assale anteriore Dx
Lato montaggio: Assale anteriore Sx
Lunghezza [mm]: 69,5
Lunghezza [mm]: 98,9
Peso [g]: 96

159T017
Tampone paracolpo, Sospensione


CITROEN C5 I (DC_)
CITROEN C5 I Break (DE_)

OE
516666
516676

Diametro interno 1 [mm]: 17
Diametro interno 2 [mm]: 16
Lato montaggio: Assale post. bilaterale
Lunghezza [mm]: 77
Peso [g]: 55

159T018
Tampone paracolpo, Sospensione


CITROEN C4 II (B7)
CITROEN DS4
PEUGEOT 3008
PEUGEOT 5008

OE
5033.E4
96 847 915 80

Diametro interno 1 [mm]: 23,5
Diametro interno 2 [mm]: 21
Larghezza [mm]: 54
Lato montaggio: Assale anteriore bilaterale
Lunghezza [mm]: 97,5
Peso [g]: 60

Sospensioni

159T020

Tampone paracolpo, Sospensione



FIAT DOBLO Cassone / Furgonato / Promiscuo (263)
 FIAT DOBLO MPV / Space wagon (152, 263)
 FIAT DOBLO Pianale piatto/Telaio (263)
 SEAT LEON (5F1)
 SEAT LEON SC (5F5)

OE
 51850337

Diametro 2 [mm]: 10
 Diametro interno 1 [mm]: 25
 Diametro interno 2 [mm]: 19,5
 Lato montaggio: Assale anteriore bilaterale
 Lunghezza [mm]: 57
 Peso [g]: 235

MJ33120

Ammortizzatore



MAZDA 3 2 volumi /Coda spiovente (BP)
 MAZDA 3 Tre volumi

OE
 BCKA28700
 BCKE28700E
 BDTS28700B
 BDWR28700A
 BEET28700A
 BEEV28700B

Ammortizzatore, sistema: A doppio tubo
 Ammortizzatore, tipo fissaggio: Occhiello inferiore
 Ammortizzatore, tipo fissaggio: Spina superiore
 Ammortizzatore, tipo: Ammortizzatore telescopico
 Lato montaggio: Assale posteriore per N° OE: BCKA28700
 Tipo ammortizzatore: A pressione del gas

MJAS252

Ammortizzatore



MERCEDES-BENZ CLASSE C (W205)
 MERCEDES-BENZ CLASSE C T-Model (S205)

OE
 2053204430
 205320443080
 2053207200
 2053207600
 2053208030
 A2053204430

Ammortizzatore, tipo fissaggio: Occhiello inferiore
 Ammortizzatore, tipo fissaggio: Ponte superiore
 Ammortizzatore, tipo: Ammortizzatore tipo McPherson
 Lato montaggio: Assale posteriore Dx
 N° articolo appaiato: MA-AS253
 N° articolo appaiato: MJAS253
 N° articolo appaiato: MM-AS253
 Tipo ammortizzatore: Pressione olio
 Tipo sospensione: per veicoli con sospensioni pneumatiche

MJAS253

Ammortizzatore



MERCEDES-BENZ CLASSE C (W205)
 MERCEDES-BENZ CLASSE C T-Model (S205)

OE
 2053204330
 2053207100
 2053207500
 2053207930
 2053208530
 A2053204330

Ammortizzatore, tipo fissaggio: Occhiello inferiore
 Ammortizzatore, tipo fissaggio: Ponte superiore
 Ammortizzatore, tipo: Ammortizzatore tipo McPherson
 Lato montaggio: Assale posteriore Sx
 N° articolo appaiato: MA-AS252
 N° articolo appaiato: MJAS252
 N° articolo appaiato: MM-AS252
 Tipo ammortizzatore: Pressione olio
 Tipo sospensione: per veicoli con sospensioni pneumatiche

Sospensioni

MJAS398

Soffietto, Sospensione pneumatica



IVECO DAILY Cassone / Furgonato / Promiscuo
 IVECO DAILY CITYS Autobus
 IVECO DAILY III Autobus
 IVECO DAILY III Cassone / Furgonato / Promiscuo
 IVECO DAILY III Pianale piatto/Telaio

OE
 500312049

Lato montaggio: Assale posteriore
 Lato montaggio: bilaterale

MJAS400

Soffietto, Sospensione pneumatica



MERCEDES-BENZ SPRINTER 3,5-t Autobus (906)
 MERCEDES-BENZ SPRINTER 3,5-t Furgonato (906)
 MERCEDES-BENZ SPRINTER 3,5-t Pianale piatto/Telaio (906)
 MERCEDES-BENZ SPRINTER 3-t Autobus (906)

OE
 A9063280001
 A9063280101

Lato montaggio: bilaterale
 Lato montaggio: posteriore

GOJ0001

Supporto motore



HONDA CIVIC VIII Tre volumi (FD, FA)

OE
 50880-SNA-A02
 50880SNAA02

Lato montaggio: Dx
 per N° OE: 50880-SNA-A02
 Tipo supporto: Cuscinetto in gomma-metallo

GOJ0600

Silentblock



CITROEN JUMPY
 CITROEN JUMPY Furgonato
 CITROEN JUMPY Pianale piatto/Telaio
 CITROEN SPACETOURER
 OPEL VIVARO C Combi (K0)
 OPEL VIVARO C Furgonato (K0)

OE
 98 090 826 80
 SU001-A6491

Diametro esterno [mm]: 58
 Diametro interno [mm]: 16,2
 Larghezza [mm]: 58,4
 Lato montaggio: Assale anteriore Dx
 Lato montaggio: Assale anteriore Sx
 Lunghezza [mm]: 58,4
 Materiale: Gomma/Metallo
 Spessore [mm]: 59

GOJ1296

Silentblock



NISSAN SERENA (C23M)
 NISSAN VANETTE Autobus (C22)
 NISSAN VANETTE Furgonato (C22)

OE
 54542G5100

Altezza 1 [mm]: 46,3
 Altezza 2 [mm]: 35
 Diametro esterno [mm]: 35
 Diametro interno [mm]: 16

GOJ1318

Sospensione, Motore



NISSAN JUKE (F15)
 NISSAN PULSAR 2 volumi /Coda spiovente (C13)

OE
 112201KG0A

Lato montaggio: anteriore Sx

Sospensioni

GOJ1323

Silentblock



NISSAN MURANO (Z50)

OE
545019W50A

Altezza [mm]: 63
Diametro esterno [mm]: 78
Diametro interno [mm]: 24
Lato montaggio: Assale anteriore inferiore

GOJ2876

Sospensione, Motore



TOYOTA YARIS VERSO (_NLP2_, _NCP2_)
TOYOTA YARIS VERSO VAN Furgonato (_P2_)

OE
1230533020

per N° OE: 1230533020

GOJ2877

Sospensione, Motore



TOYOTA YARIS (SCP1_, NLP1_, NCP1_)
TOYOTA YARIS VERSO (_NLP2_, _NCP2_)
TOYOTA YARIS VERSO VAN Furgonato (_P2_)

OE
1237133020

per N° OE: 1237133020

GOJ2883

Boccola balestra



TOYOTA LAND CRUISER (_J4_)

OE
9038515002

Diametro esterno [mm]: 25
Diametro interno [mm]: 15
Lunghezza [mm]: 41

GOJ3128

Silentblock



MAZDA B-SERIE (UN)

OE
UC8634450B

Lato montaggio: Assale anteriore

GOJ3169

Supporto, Stabilizzatore



FORD RANGER (TKE)

OE
1728257
AB315484BB
UC3C34156A

Diametro esterno [mm]: 60
Diametro interno [mm]: 29
Lato montaggio: Assale anteriore
Lunghezza [mm]: 40

Sospensioni

GOJ4281

Sospensione, Motore



HONDA CIVIC VII Hatchback (EU, EP, EV)
HONDA STREAM (RN)

OE

50805S7C003
50805S7C013

Lato montaggio: Sx

Tipo supporto: Cuscinetto in gomma-metallo

GOJ4286

Silentblock



HONDA ACCORD IV (CB)
HONDA ACCORD IV Aerodeck (CB)
HONDA ACCORD IV Coupé (CB, CC)
HONDA ACCORD V (CC, CD)
HONDA ACCORD V (CE, CF)
HONDA ACCORD V Aerodeck (CE)

OE

51355SN7010*
51460SV4A00*
GSJ423*
GSJ424*

Altezza [mm]: 113

Diametro esterno [mm]: 34

Diametro interno [mm]: 10,2

Lato montaggio: Assale anteriore superiore

Tipo braccio oscillante: Braccio trasversale oscillante

Tipo supporto: Cuscinetto in gomma-metallo

GOJ5158

Sospensione, Motore



MITSUBISHI L 200 (K7_T, K6_T)
MITSUBISHI PAJERO II (V3_W, V2_W, V4_W)
MITSUBISHI PAJERO SPORT (K90)

OE

MR589096
MR961385
MR961386

Lato montaggio: Dx

Lato montaggio: Sx

per N° OE: MR210867

GOJ634

Sospensione, Motore



DAIHATSU BEGO
DAIHATSU TERIOS (J2_)

OE

12371B4010

Lato montaggio: posteriore

Tipo supporto: Supporto idraulico

GOJ637

Sospensione, Motore



DAIHATSU TERIOS (J1)

OE

1236287403
1236287403000

Lato montaggio: anteriore Sx

GOJ638

Sospensione, Motore



DAIHATSU TERIOS (J1)

OE

1230687402000

per N° OE: 1230687402000

Sospensioni

GOJ764

Sospensione, Motore



SUBARU FORESTER (SJ)
SUBARU IMPREZA 2 volumi /Coda spiovente (GP)
SUBARU IMPREZA Tre volumi (GJ)
SUBARU XV

OE
41022FJ010

Lato montaggio: Dx

GOJ765

Sospensione, Motore



SUBARU FORESTER (SJ)
SUBARU IMPREZA 2 volumi /Coda spiovente (GP)
SUBARU IMPREZA Tre volumi (GJ)
SUBARU XV

OE
41022FJ020

Lato montaggio: Sx

GOJ8001

Silentblock



SUBARU JUSTY II (JMA, MS)

OE
4642060E00
4642080E00

Lato montaggio: Assale posteriore Dx
Lato montaggio: Assale posteriore Sx

GOJ8013

Sospensione, Motore



SUZUKI SWIFT III (MZ, EZ)

OE
1162063J00000

Lato montaggio: Assale anteriore

GOJ8017

Sospensione, Motore



SUZUKI GRAND VITARA I (FT, GT)
SUZUKI GRAND VITARA I Cabriolet (GT)

OE
1171077E11

Lato montaggio: posteriore

GOJ9061

Sospensione, Motore



FIAT 500X
JEEP RENEGADE Fuoristrada chiuso

OE
52049401
52064610

Lato montaggio: Sx
per N° OE: 52064610
Tipo supporto: Cuscinetto in gomma-metallo

Sospensioni

GOJH268

Supporto, Corpo dell'asse



HYUNDAI ELANTRA Tre volumi (MD, UD)

OE
55160-3X000

Diametro esterno [mm]: 93
Diametro interno [mm]: 14
Lato montaggio: Assale posteriore Dx
Lato montaggio: Assale posteriore Sx
Materiale: Gomma/Metallo
Spessore [mm]: 88

GOJH283

Silentblock



HYUNDAI HIGHWAY VAN
HYUNDAI TRAJET (FO)
HYUNDAI TRAJET Cassone/Limousine spaziosa (FO)

OE
55252-3A000

Altezza 1 [mm]: 79,8
Diametro esterno [mm]: 39
Diametro interno [mm]: 14
Lato montaggio: Assale posteriore

GOJH298

Sospensione, Motore



HYUNDAI i10 (IA)

OE
21830B4010

Lato montaggio: sul lato del cambio

GOJH311

Sospensione, Motore



HYUNDAI GETZ (TB)

OE
218300B600
218300B700
218351C150

Lato montaggio: anteriore Sx

GOJH330

Sospensione, Motore



HYUNDAI COUPE (RD)
HYUNDAI LANTRA II (J-2)
HYUNDAI LANTRA II Wagon (J-2)

OE
2181029100

Lato montaggio: Dx

GOJH331

Sospensione, Motore



HYUNDAI COUPE (RD)
HYUNDAI LANTRA II (J-2)
HYUNDAI LANTRA II Wagon (J-2)

OE
2181029150

Lato montaggio: Dx

Sospensioni

GOJH339

Sospensione, Motore



HYUNDAI COUPE (RD)
HYUNDAI LANTRA II (J-2)
HYUNDAI LANTRA II Wagon (J-2)

OE
2193029050

Lato montaggio: posteriore
Tipo supporto: Cuscinetto in gomma-metallo

GOJK149

Silentblock



KIA PREGIO Furgonato (TB)
KIA RETONA (CE)
KIA SPORTAGE (K00)

OE
0K01128840
0K72A28840A

Lato montaggio: Assale posteriore

GOJK170

Sospensione, Motore



KIA RIO Station wagon (DC)
KIA RIO Tre volumi (DC_)

OE
0K30E39060C

Lato montaggio: posteriore Dx
Tipo supporto: Cuscinetto in gomma-metallo

GOJK171

Sospensione, Motore



KIA RIO Station wagon (DC)
KIA RIO Tre volumi (DC_)

OE
0K30A39040A

Lato montaggio: posteriore Sx
Tipo supporto: Cuscinetto in gomma-metallo

GOJW105

Sospensione, Motore



CHEVROLET MATIZ (M200, M250)

OE
96484904
96484923
96884923

Lato montaggio: Assale anteriore Dx

GOJW111

Sospensione, Motore



CHEVROLET MATIZ (M200, M250)
CHEVROLET SPARK

OE
96484909

Lato montaggio: Assale anteriore

Sospensioni

SG-0001JM

Scatola guida



FIAT 500 (312)
FIAT 500 C (312)
FORD KA (RU8)

OE

10774862
10797155
1797155
51915239
51915326
51934264

Altezza stelo d'entrata [mm]: 128
Circolazione Sx/Dx: per veicolo circolazione Dx
Diametro stelo d'entrata [mm]: 14,1
Dimensioni filettatura Giunto assiale: M12x1,5
Distanza fori di fissaggio [mm]: 339
Lunghezza 1/Lunghezza 2 [mm]: stroke= 150
Lunghezza totale [mm]: 1045
Numero di giri del volante: 3
N° denti stelo d'entrata: 26
Tipo filettatura Giunto assiale: con filettatura esterna
Tipo funzionamento: elettrico
Tipo funzionamento: manuale
Tipo raccordo stelo d'entrata: dentato
Tipo sterzo: Scatola sterzo a cremagliera
Veicolo con guida a Sx/Dx: per veicolo con guida a Sx

SG-0002JM

Scatola guida



FIAT 500L

OE

51885439
51909794

Altezza stelo d'entrata [mm]: 114
Circolazione Sx/Dx: per veicolo circolazione Dx
Diametro stelo d'entrata [mm]: 14,1
Dimensioni filettatura Giunto assiale: M14x1,5
Distanza fori di fissaggio [mm]: 412
Lunghezza 1/Lunghezza 2 [mm]: stroke= 145
Lunghezza totale [mm]: 1165
Numero di giri del volante: 3
N° denti stelo d'entrata: 26
Tipo filettatura Giunto assiale: con filettatura esterna
Tipo funzionamento: elettrico
Tipo funzionamento: manuale
Tipo raccordo stelo d'entrata: dentato
Tipo sterzo: Scatola sterzo a cremagliera
Veicolo con guida a Sx/Dx: per veicolo con guida a Sx

SG-0003JM

Scatola guida



FIAT 500X
JEEP COMPASS (MP)
JEEP RENEGADE Fuoristrada chiuso
JEEP RENEGADE Fuoristrada chiuso (BU)
JEEP RENEGADE VAN (BU, B1)

OE

51967456
51978398
52005180
52076430
52113668

Distanza fori di fissaggio [mm]: 412
Equipaggiamento veicolo: per veicoli con servosterzo
Lunghezza [mm]: 1664
Veicolo con guida a Sx/Dx: per veicolo con guida a Sx

Sospensioni

SG-0004JM

Scatola guida



FIAT SEICENTO (187)
FIAT SEICENTO Van (187)

OE

46536787
46847283

Altezza stelo d'entrata [mm]: 58,5
Circolazione Sx/Dx: per veicolo circolazione Dx
Diametro stelo d'entrata [mm]: 14,1
Dimensioni filettatura Giunto assiale: M12x1,5
Distanza fori di fissaggio [mm]: 240
Equipaggiamento veicolo: per veicoli con servosterzo
Lunghezza 1/Lunghezza 2 [mm]: stroke= 150
Lunghezza totale [mm]: 910
Numero di giri del volante: 3
N° denti stelo d'entrata: 17
Tipo filettatura Giunto assiale: con filettatura esterna
Tipo funzionamento: elettrico
Tipo funzionamento: manuale
Tipo raccordo stelo d'entrata: dentato
Tipo sterzo: Scatola sterzo a cremagliera
Veicolo con guida a Sx/Dx: per veicolo con guida a Sx

SG-0005JM

Scatola guida



FIAT STILO (192)
FIAT STILO Multi Wagon (192)

OE


51733142
51785771
51809104
51833718
51837769
51931476

Altezza stelo d'entrata [mm]: 136
Circolazione Sx/Dx: per veicolo circolazione Dx
Diametro stelo d'entrata [mm]: 14,1
Dimensioni filettatura Giunto assiale: M14x1,5
Distanza fori di fissaggio [mm]: 436
Lunghezza 1/Lunghezza 2 [mm]: stroke= 145
Lunghezza totale [mm]: 1240
Numero di giri del volante: 3
N° denti stelo d'entrata: 26
N° fori filettati: 2
Tipo filettatura Giunto assiale: con filettatura esterna
Tipo funzionamento: elettrico
Tipo funzionamento: manuale
Tipo raccordo stelo d'entrata: dentato
Tipo sterzo: Scatola sterzo a cremagliera
Veicolo con guida a Sx/Dx: per veicolo con guida a Sx

Sospensioni

SG-0006JM

Scatola guida



RENAULT CLIO Grandtour (KR0/1_)
RENAULT CLIO III (BR0/1, CR0/1)
RENAULT MODUS / GRAND MODUS (F/JP0_)

OE

48001-BC43A
8200124407
8200124408
8200565645
8200595934

Altezza stelo d'entrata [mm]: 132
Circolazione Sx/Dx: per veicolo circolazione Dx
Diametro stelo d'entrata [mm]: 16,5
Dimensioni filettatura Giunto assiale: M14x1,5
Distanza fori di fissaggio [mm]: 317
Lunghezza 1/Lunghezza 2 [mm]: stroke= 130
Lunghezza totale [mm]: 1245
Numero di giri del volante: 3
N° fori filettati: 2
Tipo filettatura Giunto assiale: con filettatura esterna
Tipo funzionamento: elettrico
Tipo funzionamento: manuale
Tipo raccordo stelo d'entrata: quadrato
Tipo sterzo: Scatola sterzo a cremagliera
Veicolo con guida a Sx/Dx: per veicolo con guida a Sx

SG-0007JM

Scatola guida



OPEL AGILA (A) (H00)
SUZUKI WAGON R+ (EM)
SUZUKI WAGON R+ (MM)

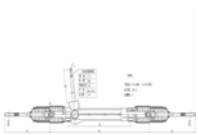
OE

4700659
48510-83E50
48510-83E50-000
900658
9195074
9210355

Altezza stelo d'entrata [mm]: 52
Circolazione Sx/Dx: per veicolo circolazione Dx
Diametro stelo d'entrata [mm]: 15,7
Dimensioni filettatura Giunto assiale: M12x1,25
Lunghezza 1/Lunghezza 2 [mm]: stroke= 120
Lunghezza totale [mm]: 1175
Numero di giri del volante: 3
N° denti stelo d'entrata: 28
Tipo filettatura Giunto assiale: con filettatura esterna
Tipo funzionamento: elettrico
Tipo funzionamento: manuale
Tipo raccordo stelo d'entrata: quadrato
Tipo sterzo: Scatola sterzo a cremagliera
Veicolo con guida a Sx/Dx: per veicolo con guida a Sx

SG-0008JM

Scatola guida



FIAT 500 (312)
FIAT 500 C (312)
FORD KA (RU8)

OE

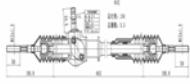
1541354
1686264
51786814
51875886
51875894
51889312

Altezza stelo d'entrata [mm]: 128
Circolazione Sx/Dx: per veicolo circolazione Dx
Diametro stelo d'entrata [mm]: 14,1
Dimensioni filettatura Giunto assiale: M12x1,5
Distanza fori di fissaggio [mm]: 339
Lunghezza 1/Lunghezza 2 [mm]: stroke= 150
Lunghezza totale [mm]: 1045
Numero di giri del volante: 3
N° denti stelo d'entrata: 26
Tipo filettatura Giunto assiale: con filettatura esterna
Tipo funzionamento: elettrico
Tipo funzionamento: manuale
Tipo raccordo stelo d'entrata: dentato
Tipo sterzo: Scatola sterzo a cremagliera
Veicolo con guida a Sx/Dx: per veicolo con guida a Sx

Sospensioni

SG-0009JM

Scatola guida



FIAT PANDA (141A_)
SEAT PANDA (141A)

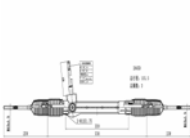
OE

5960838
5970711
7074796
7534669
7582329
7750258

Altezza stelo d'entrata [mm]: 55
Circolazione Sx/Dx: per veicolo circolazione Dx
Diametro stelo d'entrata [mm]: 14,1
Dimensioni filettatura Giunto assiale: M12x1,5
Lunghezza 1/Lunghezza 2 [mm]: stroke= 130
Lunghezza totale [mm]: 840
Numero di giri del volante: 4
N° denti stelo d'entrata: 17
Tipo filettatura Giunto assiale: con filettatura esterna
Tipo funzionamento: manuale
Tipo funzionamento: meccanico
Tipo raccordo stelo d'entrata: dentato
Tipo sterzo: Scatola sterzo a cremagliera
Veicolo con guida a Sx/Dx: per veicolo con guida a Sx

SG-0010JM

Scatola guida



FIAT PANDA (519, 312, 319)
LANCIA YPSILON (312, 846)
LANCIA YPSILON (843)

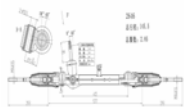
OE

51907994
51907996
51965755

Altezza stelo d'entrata [mm]: 127
Circolazione Sx/Dx: per veicolo circolazione Dx
Diametro stelo d'entrata [mm]: 14,1
Dimensioni filettatura Giunto assiale: M12x1,5
Distanza fori di fissaggio [mm]: 339
Lunghezza 1/Lunghezza 2 [mm]: stroke= 150
Lunghezza totale [mm]: 1015
Numero di giri del volante: 3
N° denti stelo d'entrata: 26
Tipo filettatura Giunto assiale: con filettatura esterna
Tipo funzionamento: elettrico
Tipo funzionamento: manuale
Tipo raccordo stelo d'entrata: dentato
Tipo sterzo: Scatola sterzo a cremagliera
Veicolo con guida a Sx/Dx: per veicolo con guida a Sx

SG-0011JM

Scatola guida



FIAT GRANDE PUNTO (199)
FIAT PUNTO Van (199)

OE

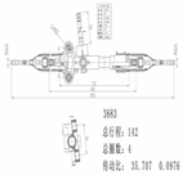
51799754
51802155
51829169
51829620
51861106
55700467

Altezza stelo d'entrata [mm]: 83,5
Circolazione Sx/Dx: per veicolo circolazione Dx
Diametro stelo d'entrata [mm]: 14,1
Dimensioni filettatura Giunto assiale: M14x1,5
Distanza fori di fissaggio [mm]: 412
Lunghezza 1/Lunghezza 2 [mm]: stroke= 145
Lunghezza totale [mm]: 1170
N° denti stelo d'entrata: 26
Tipo filettatura Giunto assiale: con filettatura esterna
Tipo funzionamento: elettrico
Tipo funzionamento: manuale
Tipo raccordo stelo d'entrata: dentato
Tipo sterzo: Scatola sterzo a cremagliera
Veicolo con guida a Sx/Dx: per veicolo con guida a Sx

Sospensioni

SG-0012JM

Scatola guida



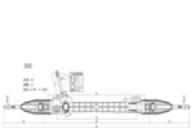
CHEVROLET MATIZ (M200, M250)
CHEVROLET SPARK

OE
95082999
96482901

Altezza stelo d'entrata [mm]: 133
Circolazione Sx/Dx: per veicolo circolazione Dx
Diametro stelo d'entrata [mm]: 15,7
Dimensioni filettatura Giunto assiale: M12x1,5
Lunghezza 1/Lunghezza 2 [mm]: stroke= 145
Lunghezza totale [mm]: 1095
Numero di giri del volante: 4,5
N° denti stelo d'entrata: 36
Tipo filettatura Giunto assiale: con filettatura esterna
Tipo funzionamento: manuale
Tipo funzionamento: meccanico
Tipo raccordo stelo d'entrata: dentato
Tipo sterzo: Scatola sterzo a cremagliera
Veicolo con guida a Sx/Dx: per veicolo con guida a Sx

SG-0013JM

Scatola guida




CITROEN C1 (PM_, PN_)
PEUGEOT 107
TOYOTA AYGO (WNB1_, KGB1_)

OE
4001.33
4001.35
4006.61
45500-0H010

Altezza stelo d'entrata [mm]: 92
Circolazione Sx/Dx: per veicolo circolazione Dx
Diametro stelo d'entrata [mm]: 14
Dimensioni filettatura Giunto assiale: M12x1,25
Distanza fori di fissaggio [mm]: 448
Lunghezza 1/Lunghezza 2 [mm]: stroke= 140
Lunghezza totale [mm]: 1050
Numero di giri del volante: 3
N° denti stelo d'entrata: 34
Tipo filettatura Giunto assiale: con filettatura esterna
Tipo funzionamento: elettrico
Tipo funzionamento: manuale
Tipo raccordo stelo d'entrata: dentato
Tipo sterzo: Scatola sterzo a cremagliera
Veicolo con guida a Sx/Dx: per veicolo con guida a Sx

SG-0014JM

Scatola guida



FIAT IDEA
LANCIA MUSA (350)

OE
51725101
51832249
51887957

Altezza stelo d'entrata [mm]: 94
Circolazione Sx/Dx: per veicolo circolazione Dx
Diametro stelo d'entrata [mm]: 14,1
Dimensioni filettatura Giunto assiale: M14x1,5
Distanza fori di fissaggio [mm]: 386
Lunghezza 1/Lunghezza 2 [mm]: stroke= 135
Lunghezza totale [mm]: 1030
Numero di giri del volante: 3
N° denti stelo d'entrata: 26
Tipo filettatura Giunto assiale: con filettatura esterna
Tipo funzionamento: elettrico
Tipo funzionamento: manuale
Tipo raccordo stelo d'entrata: dentato
Tipo sterzo: Scatola sterzo a cremagliera
Veicolo con guida a Sx/Dx: per veicolo con guida a Sx

Sospensioni

SG-0015JM

Scatola guida



FIAT PANDA (169)
FIAT PANDA Van (141_)
FIAT PANDA Van (169)

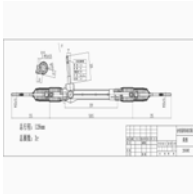
OE

51708841
51876158
51876159
51887444
51887445

Altezza stelo d'entrata [mm]: 128
Circolazione Sx/Dx: per veicolo circolazione Dx
Diametro stelo d'entrata [mm]: 14,1
Dimensioni filettatura Giunto assiale: M12x1,5
Distanza fori di fissaggio [mm]: 339
Equipaggiamento veicolo: per veicoli con servosterzo
Lunghezza 1/Lunghezza 2 [mm]: stroke= 150
Lunghezza totale [mm]: 990
Numero di giri del volante: 3
N° denti stelo d'entrata: 26
Tipo filettatura Giunto assiale: con filettatura esterna
Tipo funzionamento: elettrico
Tipo funzionamento: manuale
Tipo raccordo stelo d'entrata: dentato
Tipo sterzo: Scatola sterzo a cremagliera
Veicolo con guida a Sx/Dx: per veicolo con guida a Sx

SG-0016JM

Scatola guida



FIAT PANDA (169)
FIAT PANDA Van (141_)
FIAT PANDA Van (169)

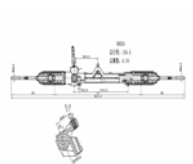
OE

51754435
51754446
51876162
51876163
51876164
51876165

Altezza stelo d'entrata [mm]: 128
Circolazione Sx/Dx: per veicolo circolazione Dx
Diametro stelo d'entrata [mm]: 14,1
Dimensioni filettatura Giunto assiale: M12x1,5
Distanza fori di fissaggio [mm]: 339
Lunghezza 1/Lunghezza 2 [mm]: stroke= 125
Lunghezza totale [mm]: 1010
Numero di giri del volante: 3
N° denti stelo d'entrata: 26
Tipo filettatura Giunto assiale: con filettatura esterna
Tipo funzionamento: elettrico
Tipo funzionamento: manuale
Tipo raccordo stelo d'entrata: dentato
Tipo sterzo: Scatola sterzo a cremagliera
Veicolo con guida a Sx/Dx: per veicolo con guida a Sx

SG-0017JM

Scatola guida



FIAT PUNTO (176)
FIAT PUNTO Cabriolet (176C)
FIAT PUNTO Van (176L)
LANCIA Y (840A)

OE

7797607
7797608

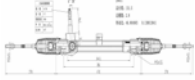
Altezza stelo d'entrata [mm]: 93
Circolazione Sx/Dx: per veicolo circolazione Dx
Diametro stelo d'entrata [mm]: 14,1
Dimensioni filettatura Giunto assiale: M12x1,5
Distanza fori di fissaggio [mm]: 313
Lunghezza 1/Lunghezza 2 [mm]: stroke= 135
Lunghezza totale [mm]: 1025
Numero di giri del volante: 4,5
N° denti stelo d'entrata: 17
Tipo filettatura Giunto assiale: con filettatura esterna
Tipo funzionamento: manuale
Tipo funzionamento: meccanico
Tipo raccordo stelo d'entrata: dentato
Tipo sterzo: Scatola sterzo a cremagliera
Veicolo con guida a Sx/Dx: per veicolo con guida a Sx

Sospensioni

SG-0018JM

Scatola guida

FIAT PUNTO (188)
FIAT PUNTO Van (188AX)



OE

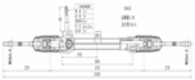
46747626
46753991

Altezza stelo d'entrata [mm]: 96,5
Circolazione Sx/Dx: per veicolo circolazione Dx
Diametro stelo d'entrata [mm]: 14,1
Dimensioni filettatura Giunto assiale: M12x1,5
Distanza fori di fissaggio [mm]: 386
Equipaggiamento veicolo: per veicoli con servosterzo
Lunghezza 1/Lunghezza 2 [mm]: stroke= 130
Lunghezza totale [mm]: 1025
N° denti stelo d'entrata: 17
Tipo filettatura Giunto assiale: con filettatura esterna
Tipo funzionamento: elettrico
Tipo funzionamento: manuale
Tipo raccordo stelo d'entrata: dentato
Tipo sterzo: Scatola sterzo a cremagliera
Veicolo con guida a Sx/Dx: per veicolo con guida a Sx

SG-0019JM

Scatola guida

FIAT PUNTO (188)
FIAT PUNTO Van (188AX)



OE


46843300
51705417

Altezza stelo d'entrata [mm]: 94
Circolazione Sx/Dx: per veicolo circolazione Dx
Diametro stelo d'entrata [mm]: 14,1
Dimensioni filettatura Giunto assiale: M12x1,5
Distanza fori di fissaggio [mm]: 386
Equipaggiamento veicolo: per veicoli con servosterzo
Lunghezza 1/Lunghezza 2 [mm]: stroke= 130
Lunghezza totale [mm]: 1025
N° denti stelo d'entrata: 26
Tipo filettatura Giunto assiale: con filettatura esterna
Tipo funzionamento: elettrico
Tipo funzionamento: manuale
Tipo raccordo stelo d'entrata: dentato
Tipo sterzo: Scatola sterzo a cremagliera
Veicolo con guida a Sx/Dx: per veicolo con guida a Sx

SG-0020JM

Scatola guida

NISSAN QASHQAI / QASHQAI +2 (J10, JJ10)
RENAULT KOLEOS (HY_)



OE


48001-3622R
48001-JD000
48001-JD900
48001-JD90B
48001-JY40A

Circolazione Sx/Dx: per veicolo circolazione Dx
Diametro stelo d'entrata [mm]: 16,5
Dimensioni filettatura Giunto assiale: M14x1,5
Distanza fori di fissaggio [mm]: 317
Lunghezza 1/Lunghezza 2 [mm]: stroke= 155
Lunghezza totale [mm]: 1105
Numero di giri del volante: 3,5
Tipo filettatura Giunto assiale: con filettatura esterna
Tipo funzionamento: elettrico
Tipo funzionamento: manuale
Tipo raccordo stelo d'entrata: quadrato
Tipo sterzo: Scatola sterzo a cremagliera
Veicolo con guida a Sx/Dx: per veicolo con guida a Sx

Sospensioni

SG-0021JM

Scatola guida



NISSAN QASHQAI
NISSAN QASHQAI (J11, J11_)
RENAULT KADJAR

OE

48 00 14E H0A
48001-4EH0A
48001-4EH0B
49 00 138 76R

Dimensioni filettatura Giunto assiale: M14x1,5
Distanza fori di fissaggio [mm]: 290
Lunghezza [mm]: 520
Tipo funzionamento: meccanico

106176

Asta/Puntone, Stabilizzatore



NISSAN JUKE (F16_)
RENAULT CAPTUR II
RENAULT CLIO V (BF_)

OE

5461600Q0L
546181427R

Asta/Puntone: Asta di aggancio
Dimensioni filettatura 1: MM10X1,25R
Lato montaggio: Assale anteriore
Lunghezza [mm]: 260
Specificazione: Lung perno-perno
Tubo-Ø [mm]: 8

106178L

Asta/Puntone, Sospensione ruote



NISSAN QASHQAI III (J12)

OE

546686UA0A

Asta/Puntone: Asta di aggancio
Dimensioni filettatura 1: MM12X1,25R
Lato montaggio: Assale anteriore Sx
Lunghezza [mm]: 300
N° articolo appaiato: 106-01-178R
N° articolo appaiato: 106178R
N° articolo appaiato: SI-178R
Specificazione: Lung perno-perno
Tubo-Ø [mm]: 14

1062012

Asta/Puntone, Stabilizzatore



TOYOTA COROLLA (_E7_)
TOYOTA COROLLA 2 volumi /Coda spiovente
(_E7_)
TOYOTA COROLLA Combi (KE)
TOYOTA COROLLA Station Wagon (_E7_)

OE

4881912010

Asta/Puntone: Asta di aggancio
Dimensioni filettatura 1: MM8x1,25R
Lato montaggio: Assale anteriore
Lunghezza [mm]: 130
Specificazione: Lung perno-perno

1062013

Asta/Puntone, Stabilizzatore



TOYOTA MR 2 II (SW2_)

OE

4883017030
4883017040
4883017050

Asta/Puntone: Asta di aggancio
Dimensioni filettatura 1: MM10X1,25R
Lato montaggio: Assale posteriore
Lunghezza [mm]: 204
Specificazione: Lung perno-perno
Tubo-Ø [mm]: 14

Sospensioni

1062016L

Asta/Puntone, Stabilizzatore

BMW Z4 Roadster (G29)
TOYOTA SUPRA (DB_)



OE

31306886279
48820WAA01

Asta/Puntone: Asta di aggancio
Dimensioni filettatura 1: MM10X1,5R
Lato montaggio: Assale anteriore Sx
Lunghezza [mm]: 392
N° articolo appaiato: 106-02-2016R
N° articolo appaiato: 1062016R
N° articolo appaiato: SI-2016R
Specificazione: Lung perno-perno
Tubo-Ø [mm]: 12

1062016R

Asta/Puntone, Stabilizzatore

BMW Z4 Roadster (G29)
TOYOTA SUPRA (DB_)



OE

31306886280
48820WAA02

Asta/Puntone: Asta di aggancio
Dimensioni filettatura 1: MM10X1,5R
Lato montaggio: Assale anteriore Dx
Lunghezza [mm]: 392
N° articolo appaiato: 106-02-2016L
N° articolo appaiato: 1062016L
N° articolo appaiato: SI-2016L
Specificazione: Lung perno-perno
Tubo-Ø [mm]: 12

1062018

Asta/Puntone, Stabilizzatore

TOYOTA YARIS (_P21_, _PA1_, _PH1_)



OE

48820K0010

Asta/Puntone: Asta di aggancio
Dimensioni filettatura 1: MM12X1,25R
Lato montaggio: Assale anteriore
Lunghezza [mm]: 330
Specificazione: Lung perno-perno

106814

Asta/Puntone, Stabilizzatore

SUZUKI SWIFT V (AZ)



OE

4242053R00
4242053R01
4242068R00
4242068R01

Asta/Puntone: Asta di aggancio
Dimensioni filettatura 1: MM10X1,25R
Lato montaggio: Assale anteriore
Lunghezza [mm]: 350
Specificazione: Lung perno-perno
Tubo-Ø [mm]: 10

106H81L

Stabilizzatore, telaio

HYUNDAI KONA (OS)



OE

55530 J9500

Asta/Puntone: Asta di aggancio
Dimensioni filettatura 1: MM12X1,5R
Lato montaggio: Assale posteriore Sx
Lunghezza 1 [mm]: 110
Specificazione: Lung perno-perno

Sospensioni

106H81R

Stabilizzatore, telaio



HYUNDAI KONA (OS)

OE
55540 J9500

Asta/Puntone: Asta di aggancio
Dimensioni filettatura 1: MM12X1,5R
Lato montaggio: Assale posteriore Dx
Lunghezza 1 [mm]: 110
Specificazione: Lung perno-perno

106H82L

Stabilizzatore, telaio



HYUNDAI IONIQ 5 (NE)

OE
54830 G1000
56830 CV000

Dimensioni filettatura: MM12X1,25R
Lato montaggio: Assale anteriore Sx
Lunghezza 1 [mm]: 340
Specificazione: Lung perno-perno

106H82R

Stabilizzatore, telaio



HYUNDAI IONIQ 5 (NE)

OE
54831 CV000
54831 G1000

Dimensioni filettatura: MM12X1,25R
Lato montaggio: Assale anteriore Dx
Lunghezza 1 [mm]: 340
Specificazione: Lung perno-perno

106K61

Asta/Puntone, Stabilizzatore



KIA BONGO Pianale piatto/Telaio
KIA K2500 (SD)
KIA K2700
KIA K2700 (SD)

OE
0KX4334150
0S08534150

Asta/Puntone: Asta di aggancio
Dimensioni filettatura 1: MM8X1,25R
Lato montaggio: Assale anteriore
Lunghezza [mm]: 175
Specificazione: Lung perno-perno

106S13L

Asta/Puntone, Stabilizzatore



SSANGYONG TIVOLI
SSANGYONG XLV Fuoristrada chiuso
SSANGYONG XLV VAN

OE
4575035000

Asta/Puntone: Asta di aggancio
Dimensioni filettatura 1: MM12X1,25R
Lato montaggio: Assale posteriore Sx
Lunghezza [mm]: 140
N° articolo appaiato: 106-0S-S13R
N° articolo appaiato: 106S13R
N° articolo appaiato: SI-S13R
Specificazione: Lung perno-perno

106S13R

Asta/Puntone, Stabilizzatore



SSANGYONG TIVOLI
SSANGYONG XLV Fuoristrada chiuso
SSANGYONG XLV VAN

OE
4576035000

Asta/Puntone: Asta di aggancio
Dimensioni filettatura 1: MM12X1,25R
Lato montaggio: Assale posteriore Dx
Lunghezza [mm]: 140
N° articolo appaiato: 106-0S-S13L
N° articolo appaiato: 106S13L
N° articolo appaiato: SI-S13L
Specificazione: Lung perno-perno

